

VALMIERAS NOVADA IEDZĪVOTĀJU APTAUJAS REZULTĀTI

par 2023. gadu

**VALMIERAS
NOVADS**

Saturs

Aptaujas dalībnieki	3
Apmierinātība ar dzīvi Valmieras novadā, uzticība novada pašvaldībai un informētības novērtējums	6
Prioritārie darbi	8
Prioritāšu novērtējums	9
Iniciatīvu novērtējums	10
Pakalpojumu novērtējums	11

VALMIERAS NOVADA IEDZĪVOTĀJU APTAUJAS REZULTĀTI

Lai noskaidrotu iedzīvotāju viedokli par 2023. gadā Valmieras novadā paveikto un nākotnē prioritāri veicamiem darbiem, kā arī lai veicinātu iedzīvotāju līdzdalību novada attīstībā un iesaisti dažādu norišu plānošanā, Valmieras novada pašvaldība aicināja iedzīvotājus piedalīties aptaujā. Aptauja tika veikta laika periodā no 2024. gada 19. februāra līdz 8. martam. Elektroniskā formātā anketa bija pieejama tīmekļvietnē valmierasnovads.lv sadaļā "Sabiedrība" – "Iedzīvotāju aptauja", bet drukāti tā pieejama Valmieras novada pašvaldības informatīvā izdevuma februāra numurā Nr. 2 (32). Aptauja bija anonīma, un tās rezultāti tiks izmantoti tikai apkopotā veidā. Ar tiem varēs iepazīties pašvaldības informatīvajā izdevumā, kā arī mājaslapā www.valmierasnovads.lv. Lai veicinātu iedzīvotāju aktivitāti, šogad bija iespēja aptaujas beigās atstāt savu e-pastu, lai piedalītos izlozē par balvu – iespēju divatā apmeklēt Valmieras Drāmas teātri.

Aptaujas dalībnieki

Respondentu skaits: aizpildītas kopumā **872** aptaujas anketas.

Respondentu profils: 74% (642) no respondentiem bija **sievietes**, 26% (230) bija **vīrieši**. Visvairāk respondentu bija vecumā **no 36 līdz 45 gadiem** (29% jeb 249 aptaujas dalībnieki), kam sekoja vecuma grupas 26-35 g. – 24% (210), 46-55 g. – 17% (143), 56-65 g. – 12% (108), 66 un vecāki – 7% (61), 18-25 g. – 6% (52); vismazākais respondentu skaits bija vecuma grupā līdz 18 gadu vecumam – 4% (35).

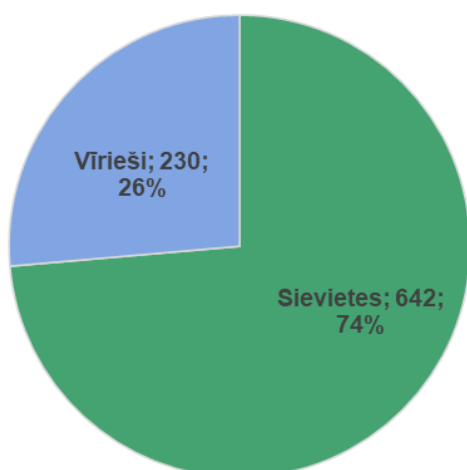
47%

Respondenti no
Valmieras pilsētas

53%

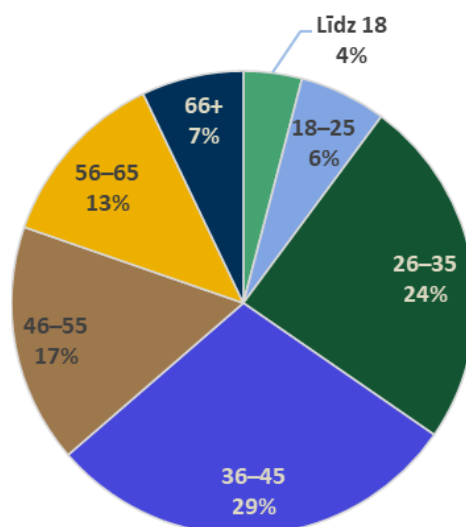
Respondenti no pārējā
Valmieras novada

Dzimums



Iesniegtās atbildes: 872 / Izlaistās: 0

Vecums



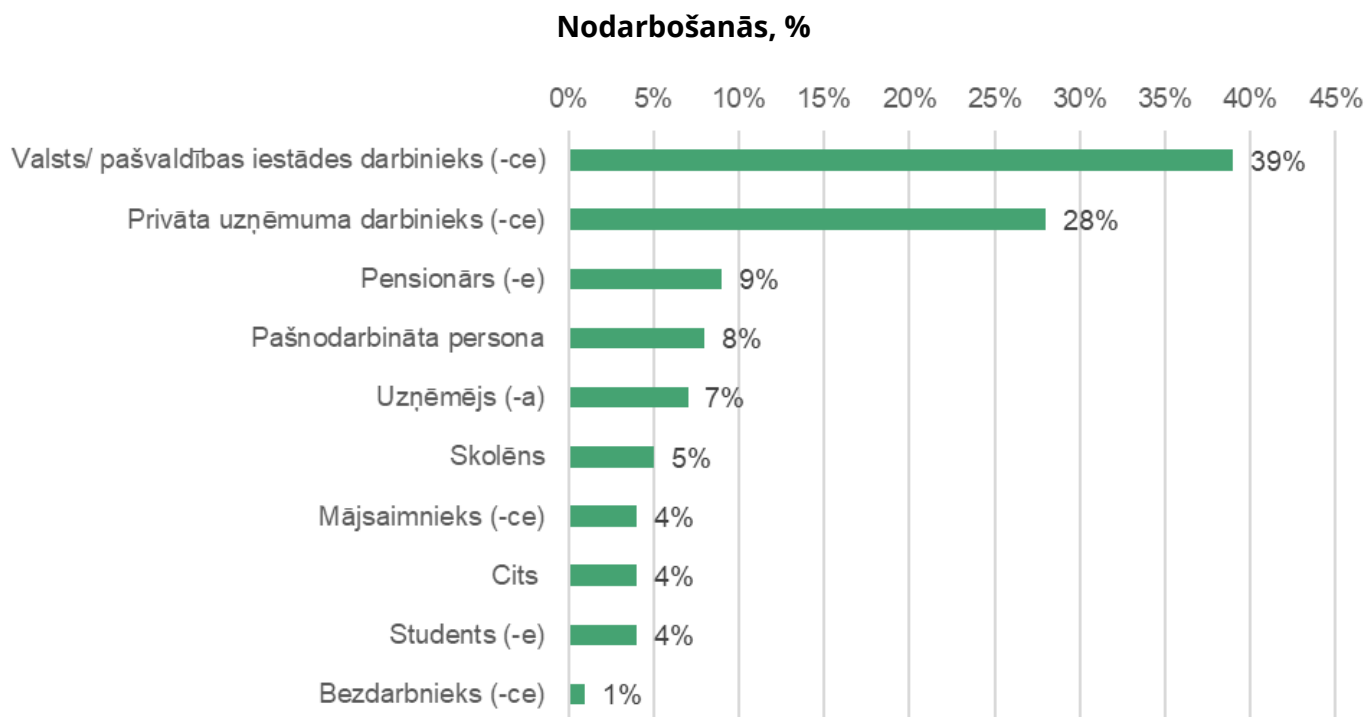
Iesniegtās atbildes: 858 / Izlaistās: 14



Pēc izglītības **65% (563) no aptaujas dalībniekiem ir ar augstāko izglītību**, 18% (159) no respondentiem ir vidējā profesionālā izglītība, 13% (114) ir vidējā izglītība, un vismazāk – 3% (30) norādījuši pamata izglītību.

Iesniegtās atbildes: 866 / Izlaistās: 6

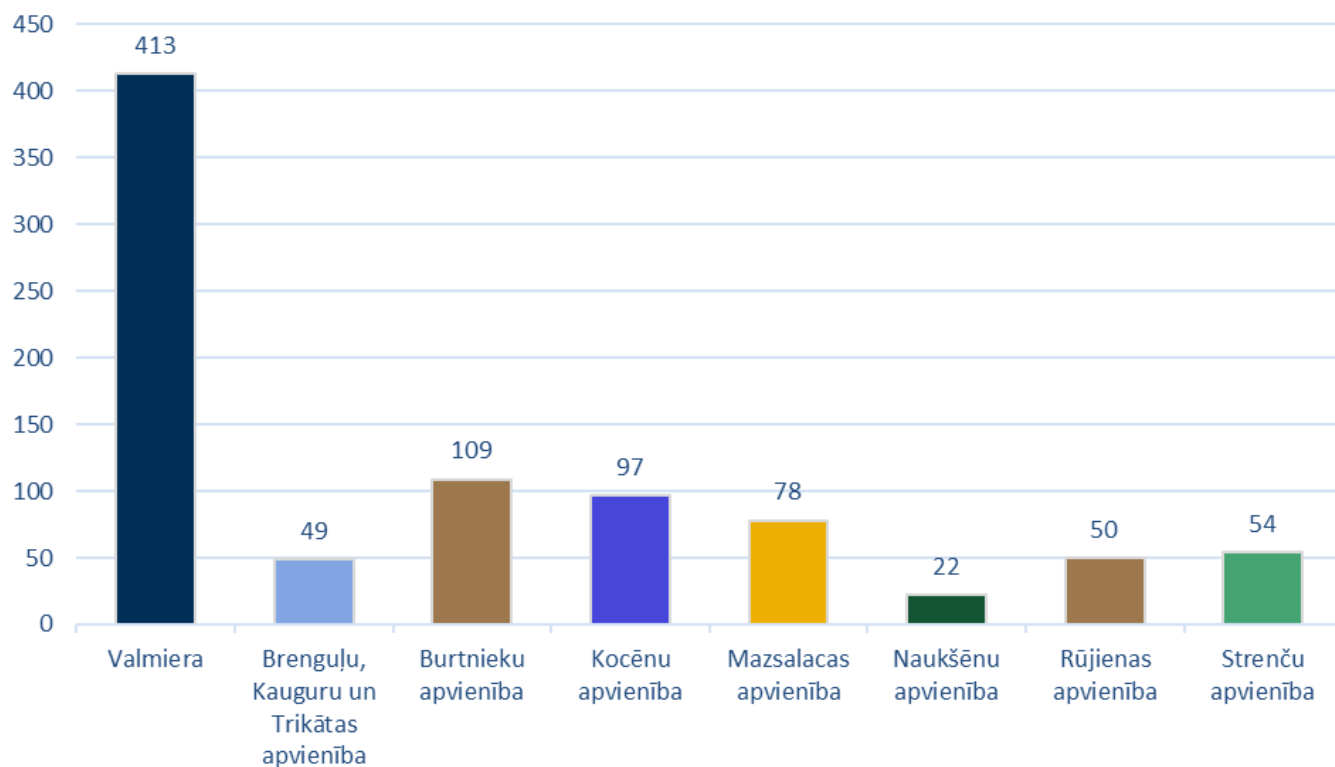
Pēc nodarbošanās **39% (343) no aptaujas dalībniekiem ir norādījuši, ka pārstāv valsts/ pašvaldības iestāžu darbiniekus**, 29% (248) ir privāta uzņēmuma darbinieki. Tāpat anketas aizpildīšanā piedalījušies pensionāri (9%, 82), pašnodarbinātas personas (8%, 74), uzņēmēji (7%, 60), skolēni (5%, 45), un citas iedzīvotāju grupas, kuru kopskaits nepārsniedz 5% (mājsaimnieks(ce), students(e), bezdarbnieks(ce), persona, kas atrodas bērnu kopšanas atvaļinājumā u.c.).



Iesniegtās atbildes: 872 / Izlaistās: 0

Pēc norādītās dzīvesvietas visaktīvāk anketu aizpildījuši **Valmieras pilsētas iedzīvotāji** (413 iedzīvotāji, 47%). Pārējo Valmieras novada pilsētu un pagastu respondentu skaits ir robežās no 1 - 49 (0,1% – 6%), no tiem aktīvākie bija Valmieras pagasta (49 respondenti), Kocēnu pagasta (45 respondenti), Rūjienas, Mazsalacas, Kauguru pagasta, Strenču, Sedas, Mazsalacas pagasta, Rencēnu pagasta un Vaidavas pagasta iedzīvotāji. Zemāk esošajā grafikā atspoguļots respondentu sadalījums pēc dzīvesvietas apvienībās.

Dzīvesvieta (respondentu skaits)



Iesniegtās atbildes: 872 / Izlaistās: 0

Apmierinātība ar dzīvi Valmieras novadā, uzticība novada pašvaldībai un informētības novērtējums

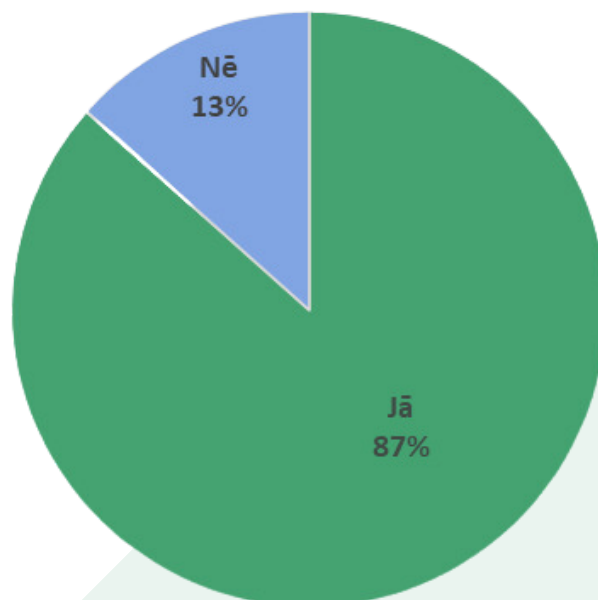
87% jeb 755 no aptaujas dalībniekiem norādījuši, ka ir apmierināti ar dzīvi Valmieras novadā. Savukārt 13% jeb 117 respondenti norādījuši, ka nav apmierināti.

87%

Apmierināti ar dzīvi Valmieras novadā

Iesniegtās atbildes: 872 / Izlaistās: 0

Vai esat apmierināti ar dzīvi valmieras novadā? (%)



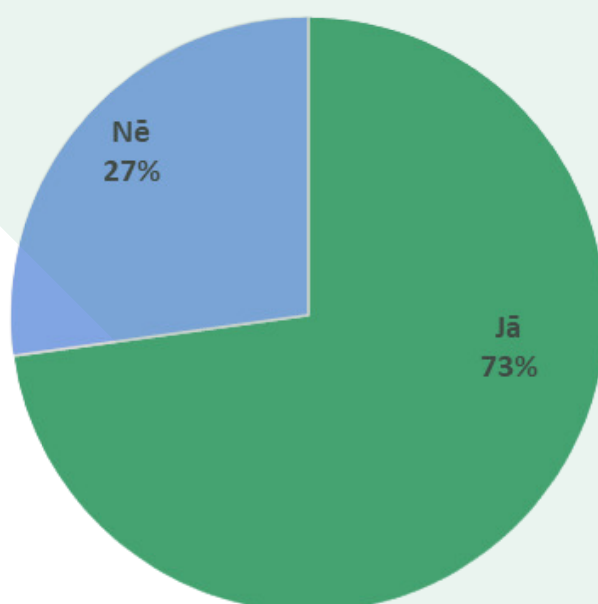
73% jeb 635 no aptaujas dalībniekiem norādījuši, ka uzticas Valmieras novada pašvaldībai, savukārt 27% jeb 237 atzīst, ka neuzticas.

73%

Uzticas Valmieras novada pašvaldībai

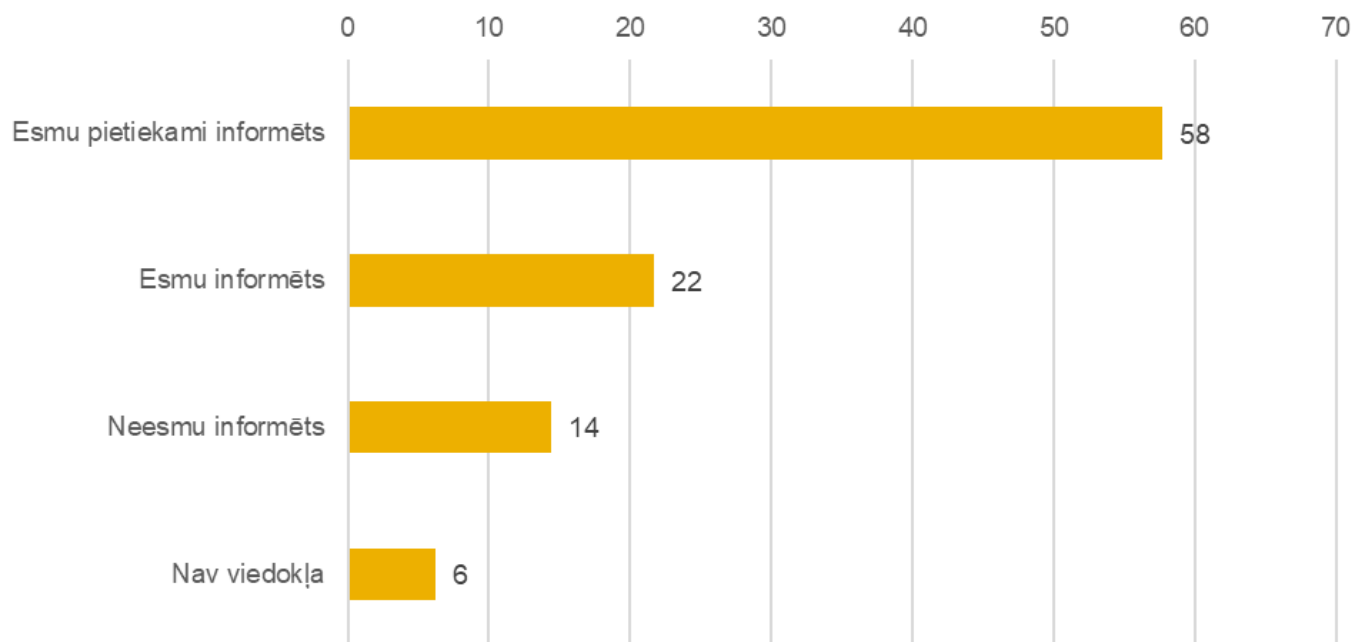
Iesniegtās atbildes: 872 / Izlaistās: 0

Vai uzticaties Valmieras novada pašvaldībai? (%)



Respondentu vērtējums par savu informētību par pašvaldības darbu un aktualitātēm atklāj, ka **lielākā daļa aptaujas dalībnieku uzskata, ka ir informēti**: 58% jeb 503 respondenti norādījuši, ka ir pietiekami informēti un 22% jeb 189 atzīst, ka ir informēti – kopā 80% respondentu. 14% aptaujas dalībnieku norādījuši, ka nav informēti un 6% respondentu nav viedokļa.

Informētība par pašvaldības darbu un aktualitātēm, %



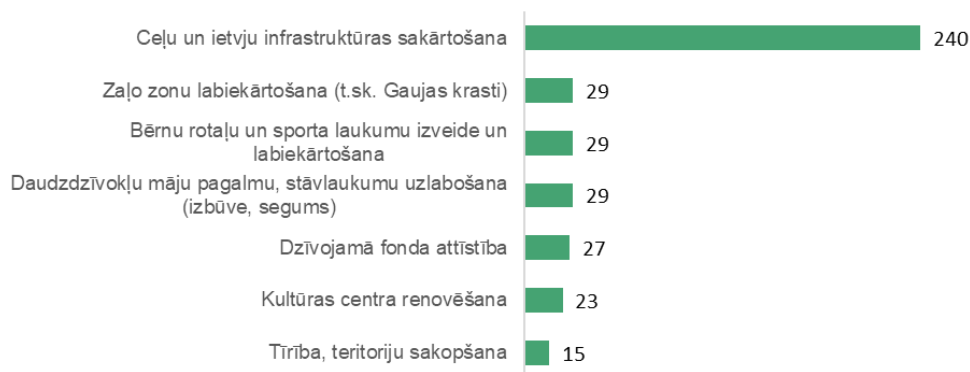
Iesniegtās atbildes: 872 / Izlaistās: 0

Prioritārie darbi

Iedzīvotāju sniegtās atbildes par **prioritāri veicamajiem darbiem respondentu dzīvesvietā** apkopotas atbilstoši Valmieras novada teritoriālajam iedalījumam – Valmieras pilsēta un 7 apvienības. Visi komentāri par prioritārajiem darbiem sadalīti 13 tematiskajās grupās. Lai uzlabotu individuālu ieteikumu izsekojamību konkrētai apkaimei, atbilžu apkopojumā ir iekļauta respondenta norādītā dzīvesvieta. Visas atbildes uz šo jautājumu un komentāri apkopoti ziņojuma daļā “Aptaujas anketā sniegto komentāru un ieteikumu tematisks apkopojums”.

Valmieras pilsētā visbiežāk minētie prioritārie veicamie darbi ir šādi:

Trīs prioritāri veicamie darbi Valmierā, atbilžu skaits



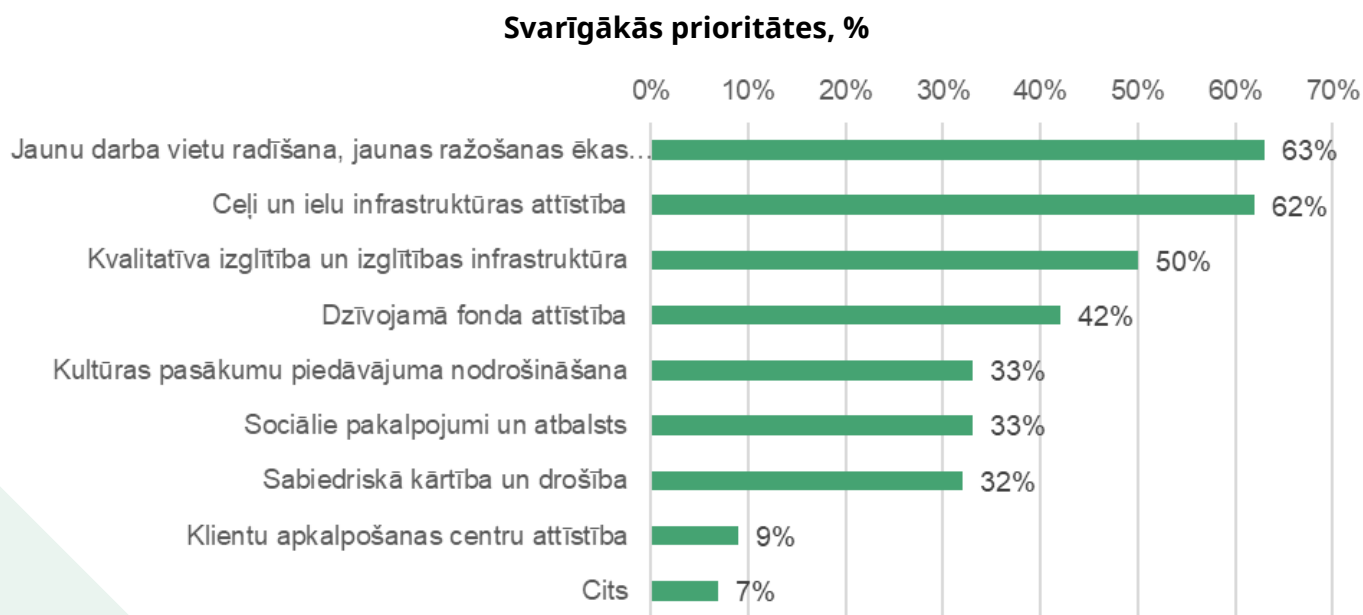
7 apvienībās komentāri sniegti par ļoti daudz un dažādām tēmām, un kopumā var uzskatīt, ka pirmā un **nozīmīgākā prioritāte apvienībās**, tāpat kā Valmierā, ir **ceļu un ietvju infrastruktūras sakārtošana** (ietverot gan vispārīgus komentārus (piemēram, ceļu remonts), gan norādījumus par konkrētiem ceļiem un ielām novadā). Šai pirmajai un galvenajai prioritātei seko komentāru skaita ziņā mazāk nozīmīgi darbi, kas ir tieši specifiski konkrētās apvienībās. Bet kopumā apvienību iedzīvotāju viedoklis par prioritārajiem darbiem ir diezgan sadrumstalots un lielu iedzīvotāju atsaucību par konkrētu jomu vai prioritāti nevar novērot.

Trīs prioritāri veicamie darbi apvienībās atbilžu skaits



Prioritāšu novērtējums

Respondentu vērtējumā trīs būtiskākās attīstības prioritātes pašvaldībā ir **jaunu darba vietu radīšana, jaunas ražošanas ēkas būvniecība, uzņēmējdarbības vides attīstīšana (atzīmējuši 63%, 553 respondenti), ceļi un ielu infrastruktūras attīstība (62%, 544) un kvalitatīva izglītība un izglītības infrastruktūra (50%, 437)**. Būtiskas attīstības jomas ir arī dzīvojamā fonda attīstība, kultūras pasākumu piedāvājuma nodrošināšana, sociālie pakalpojumi un atbalsts un sabiedriskā kārtība un drošība, kuras atbalsta 32% - 42% respondentu.

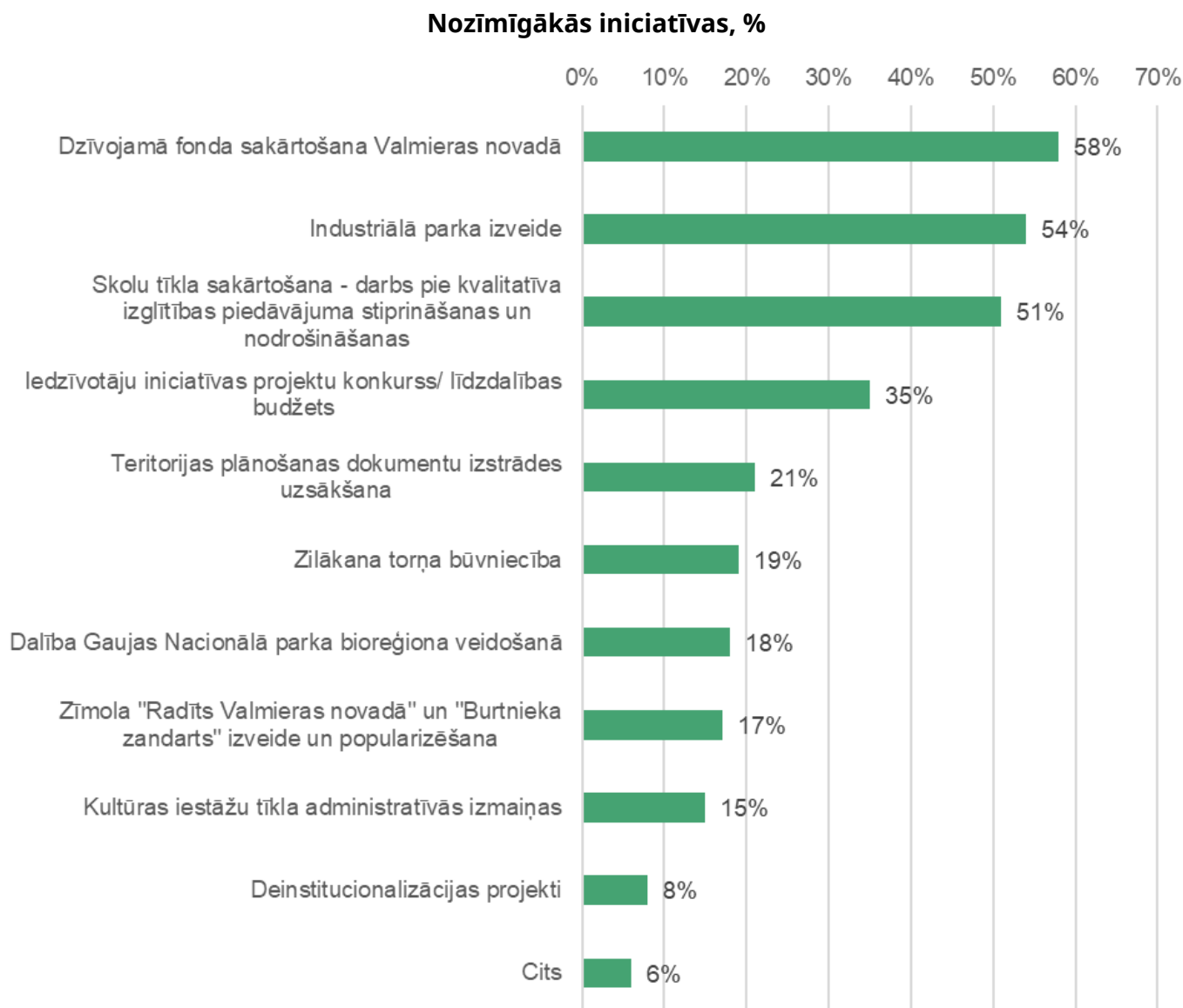


Iesniegtās atbildes: 872 / Izlaistās: 0

Starp respondentu norādītajām attīstības prioritātēm (atbildes lauks "cits", sniegta 64 atbildes) var izcelt **ūdensapgādes un kanalizācijas nepieciešamību Mazsalacas pagastā (11 atbildes), un respondentu komentāri, ka attīstība galvenokārt centrēta uz Valmieru (8 atbildes), kā arī sporta attīstība (8 atbildes)**. Izvērstu iedzīvotāju komentāru apkopojumu skatīt ziņojuma daļā "Aptaujas anketā sniegto komentāru un ieteikumu tematisks apkopojums".

Iniciatīvu novērtējums

Respondentu vērtējumā trīs svarīgākās iniciatīvas, kurām ir nozīmīgākā ietekme uz novada attīstību, ir **dzīvojamā fonda sakārtošana Valmieras novadā (atzīmējuši 58% jeb 503 respondentu), industriālā parka izveide (54%, 469), skolu tīkla sakārtošana – darbs pie kvalitatīva izglītības piedāvājuma stiprināšanas un nodrošināšanas (51%, 445).**



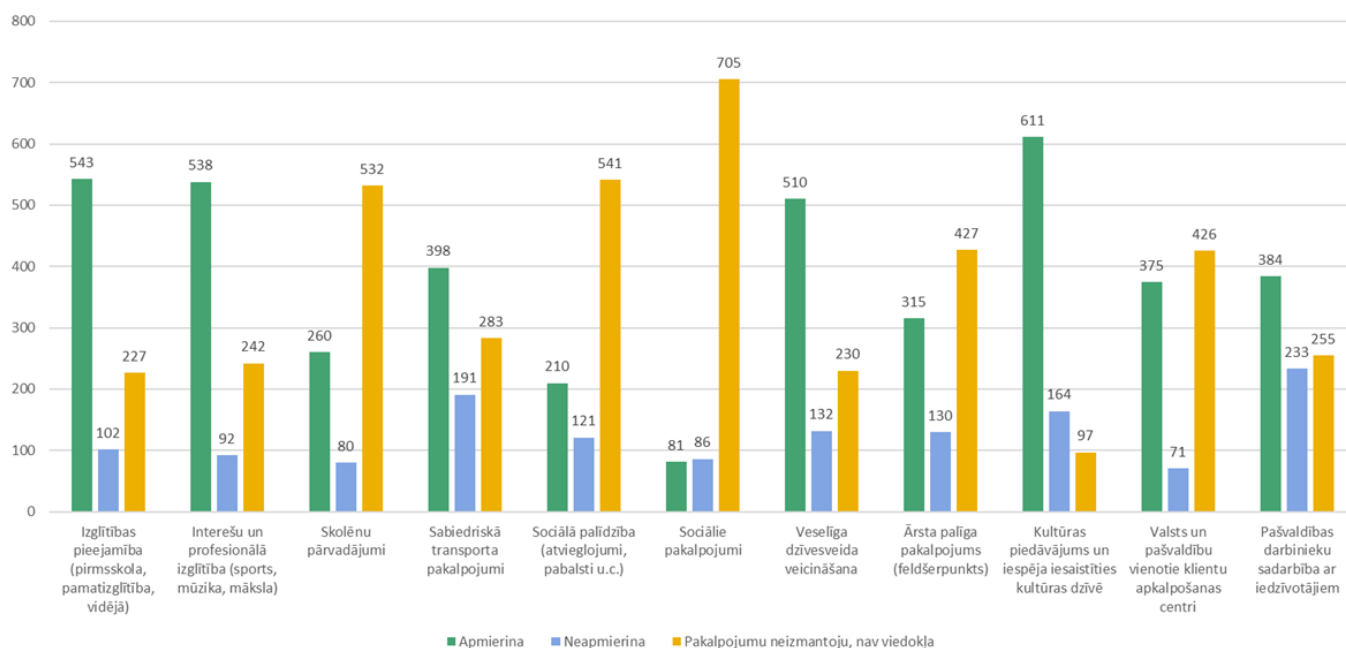
Iesniegtās atbildes: 872 / Izlaistās: 0

Starp respondentu norādītajām citām iniciatīvām (atbildes lauks "cits", 54 atbildes) nav minētas konkrētas realizētas iniciatīvas, ko būtu minējuši vairāki respondenti. Vairāki respondenti vērš uzmanību uz darbiem, kas būtu jārealizē, kā arī izsaka kritiku par realizētajām iniciatīvām (piemēram, izglītības nozarē – skolu likvidācija). *Izvērstu iedzīvotāju komentāru apkopojumu skatīt ziņojuma daļā "Aptaujas anketā sniegto komentāru un ieteikumu tematisks apkopojums".*

Pakalpojumu novērtējums

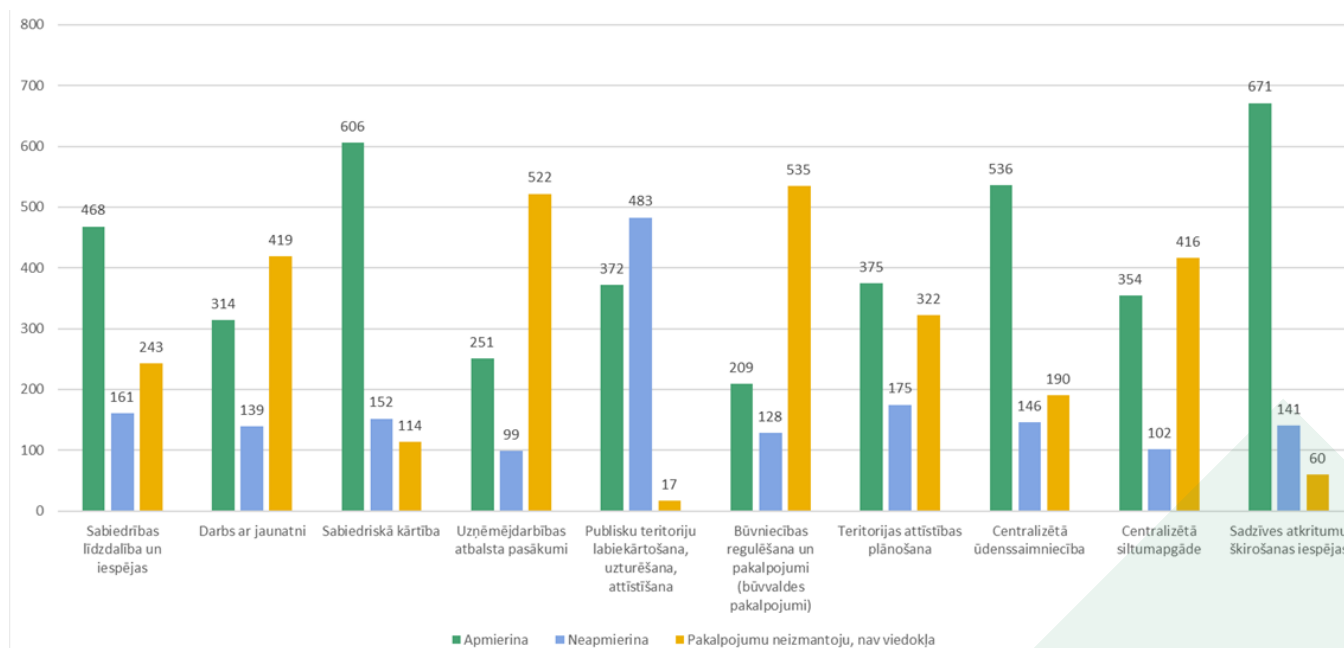
Izvērtējot apmierinātību ar Valmieras novada pašvaldības sniegtajiem pakalpojumiem, visvairāk respondentu norādījuši, ka tos apmierina **sadzīves atkritumu šķirošanas iespējas (671 respondenti norādījuši – apmierina)**, **kultūras piedāvājums un iespēja iesaistīties kultūras dzīvē (611)**, **sabiedriskā kārtība (pašvaldības policija, drošība, civilā aizsardzība, ugunsdrošība u.c.) (606)**, **izglītības pieejamība (pirmsskola, pamatizglītība, vidējā) (543)** un **interese un profesionālā izglītība (sports, mūzika, māksla) (538)**. Savukārt visvairāk respondentu norādījuši, ka tos neapmierina tādas pakalpojumu jomas kā publisku teritoriju (ielas, ceļi, laukumi, parki, skvēri u.c.) labiekārtošana, uzturēšana, attīstīšana (483 respondenti norādījuši – neapmierina), pašvaldības darbinieku sadarbība ar iedzīvotājiem (attieksme, iesniegumu izskatīšanas termiņš, atbildes uz jautājumiem, viedokļa vērā ņemšana u.c.) (233) un sabiedriskā transporta pakalpojumi (191). Pakalpojumu jomas, kur atbilžu skaits “neapmierina” ir lielāks kā atbilžu skaits “apmierina” ir publisku teritoriju (ielas, ceļi, laukumi, parki, skvēri u.c.) labiekārtošana, uzturēšana, attīstīšana, kā arī ļoti tuvu novērtētā sociālo pakalpojumu joma (asistents, krīzes centrs, dienas aprūpes centrs, psihologs, aprūpe mājās, institūcijās u.c.) – 81 respondenti norādījuši, ka pakalpojums apmierina, un 86 – neapmierina.

Apmierinātība ar pašvaldības sniegtajiem pakalpojumiem (respondentu skaits)



Iesniegtās atbildes: 872 / Izlaistās: 0

Apmierinātība ar pašvaldības sniegtajiem pakalpojumiem (respondentu skaits)



Iedzīvotāju ierosinājumi, priekšlikumi un komentāri par iepriekš vērtēto pašvaldības pakalpojumu uzlabošanu visvairāk izteikti šādās jomās – **attīstība un pārvaldība (piemēram, ieteikumi vairāk pievērsties lauku attīstībai); ietvju, ielu un ceļu infrastruktūras uzlabošana un uzturēšana; komunikācija un klientu apkalpošana (piemēram, vairāk tikties un uzklaustīt iedzīvotājus); un saimnieciskie pakalpojumi (piemēram, attīstīt atkritumu šķirošanu ārpus Valmieras).** *Izvērstu iedzīvotāju komentāru apkopojumu skatīt ziņojuma daļā "Aptaujas anketā sniegto komentāru un ieteikumu tematisks apkopojums".*

Aptaujas dalībnieki anketas noslēgumā tika lūgti izteikt priekšlikumus par jautājumiem, kurus vēlētos risināt iedzīvotāju tikšanās ietvaros savā pilsētā vai pagastā. Visbiežāk iedzīvotāji tikšanās ietvaros vēlētos risināt jautājumus šādās jomās: **attīstība, pārvaldība (piemēram, pilsētu, pagastu attīstības plāni, budžeta jautājumi); ceļu infrastruktūras uzlabošana un uzturēšana, kā arī būvniecības projekti un teritoriju labiekārtošana.** Tomēr jāatzīmē, ka priekšlikumi diskutējamiem jautājumiem tikšanās ietvaros tika izteikti visās tematiskajās jomās. *Izvērstu iedzīvotāju komentāru apkopojumu skatīt ziņojuma daļā "Aptaujas anketā sniegto komentāru un ieteikumu tematisks apkopojums".*