

**2022. GADA
VALMIERAS NOVADA
IEDZĪVOTĀJU APTAUJAS
REZULTĀTI**

Saturs

Aptaujas daļībnieki	3
Apmierinātība ar dzīvi Valmieras novadā.....	7
Prioritārie darbi	8
Pakalpojumi.....	10
Komunikācijas kanāli	10

Valmieras novada iedzīvotāju aptaujas rezultāti

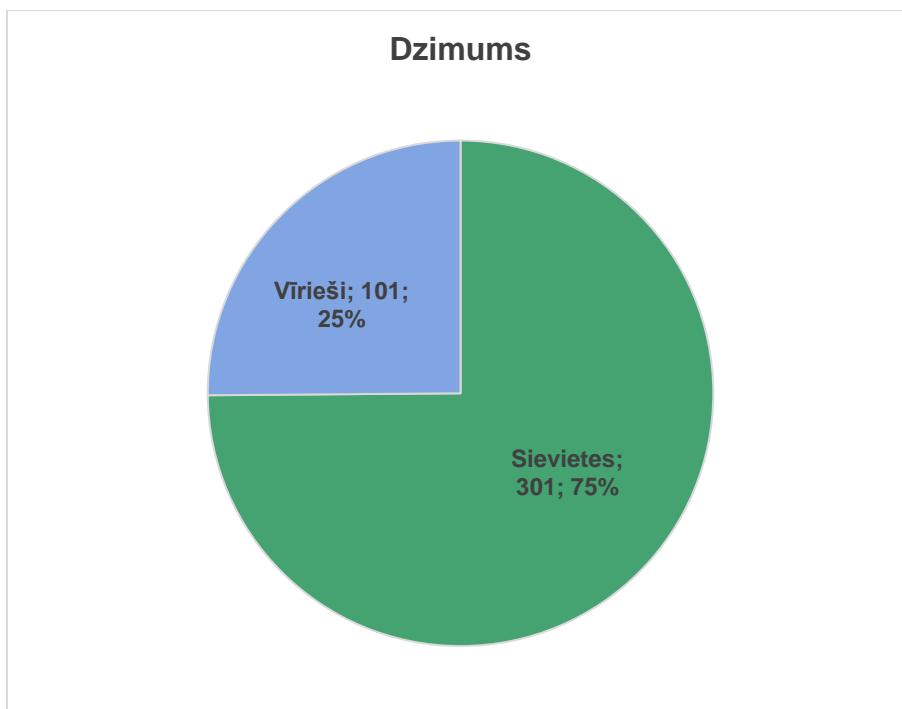
Lai noskaidrotu iedzīvotāju viedokli par novadā paveikto 2022. gadā un lai veicinātu iedzīvotāju līdzdalību dažādu norišu plānošanā, Valmieras novada pašvaldība aicināja iedzīvotājus piedalīties aptaujā.

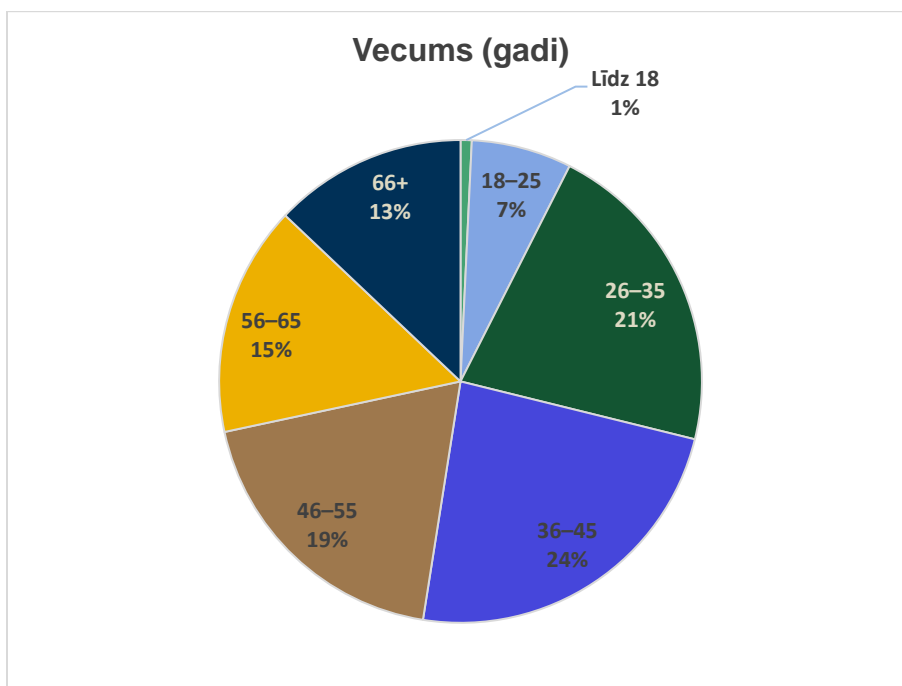
Aptauja tika veikta laika periodā no 2023. gada 20. marta līdz 7. aprīlim. Anketa elektroniskā formātā bija pieejama tīmekļvietnē www.valmierasnovads.lv, bet drukāta tā bija pieejama Valmieras novada pašvaldības informatīvā izdevuma marta numurā Nr. 3 (21). Nepieciešamības gadījumā anketa bija pieejama Valsts un pašvaldības vienotajos klientu apkalpošanas centros un bibliotēkās. Aptauja bija anonīma, un tās rezultāti tiks izmantoti tikai apkopotā veidā. Ar tiem varēs iepazīties pašvaldības informatīvajā izdevumā, kā arī mājaslapā www.valmierasnovads.lv.

Aptaujas dalībnieki

Respondentu skaits: aizpildītas kopumā **402** aptaujas anketas.

Respondentu profils: 75% (301) no respondentiem bija **sievietes**, 25% (101) bija **vīrieši**. Visvairāk respondentu bija vecumā **no 36 līdz 45 gadiem** (24% jeb 95 aptaujas dalībnieks), kam sekoja vecuma grupas 26-35 g. – 21% (86), 46-55 g. – 19% (77), 56-65 g. – 15% (62), 66 un vecāki - 13% (52), 18-25 g. – 7% (27); vismazākais respondentu skaits bija vecuma grupā līdz 18 gadu vecumam – mazāk kā 1% (3). Kopumā var uzskatīt, ka savu viedokli anketā ir līdzvērtīgi paudušas dažādas vecuma grupas, izņemot jauniešus līdz 18 g.

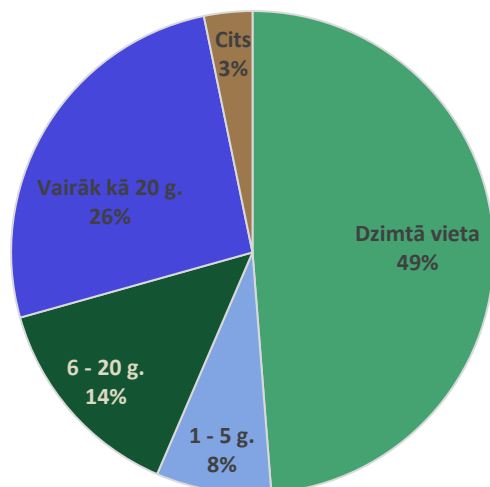




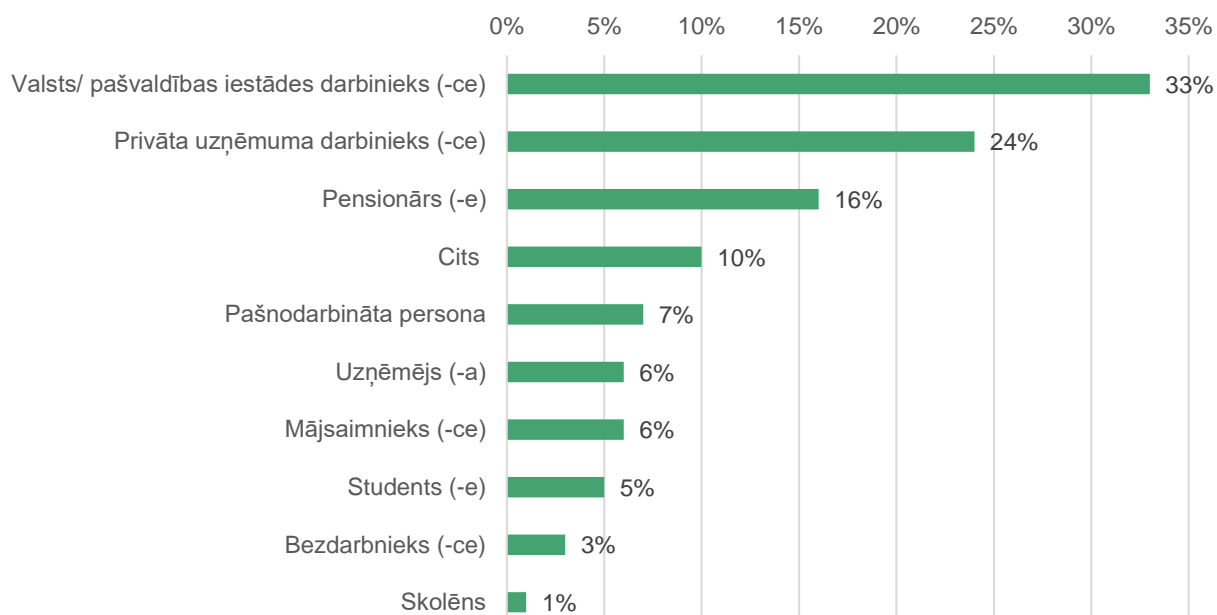
Uz jautājumu par dzīvošanas ilgumu Valmieras novadā, gandrīz puse no respondentiem (49%, 196) norādījuši, ka **Valmieras novads ir dzimtā vieta**, 26% (105) no respondentiem dzīvo novadā vairāk kā 20 gadus, bet 14% (57) atzīmējuši, ka novadā dzīvo 6 – 20 gadus. Mazākumā ir respondenti, kas atzīmējuši īsāku dzīvošanas ilgumu Valmieras novadā.

Pēc nodarbošanās 33% (133) no aptaujas dalībniekiem ir norādījuši, ka pārstāv **valsts/ pašvaldības iestāžu darbiniekus**, 24% (97) ir privāta uzņēmuma darbinieki un 16% (63) ir pensionāri. Tāpat anketas aizpildīšanā piedalījušās pašnodarbinātas personas (7%, 27), uzņēmēji (6%, 23), mājsaimnieki/ces (6%, 23), studenti (5%, 19), bezdarbnieki (3%, 12) un citas iedzīvotāju grupas.

Dzīvošanas ilgums Valmieras novadā (gadi)

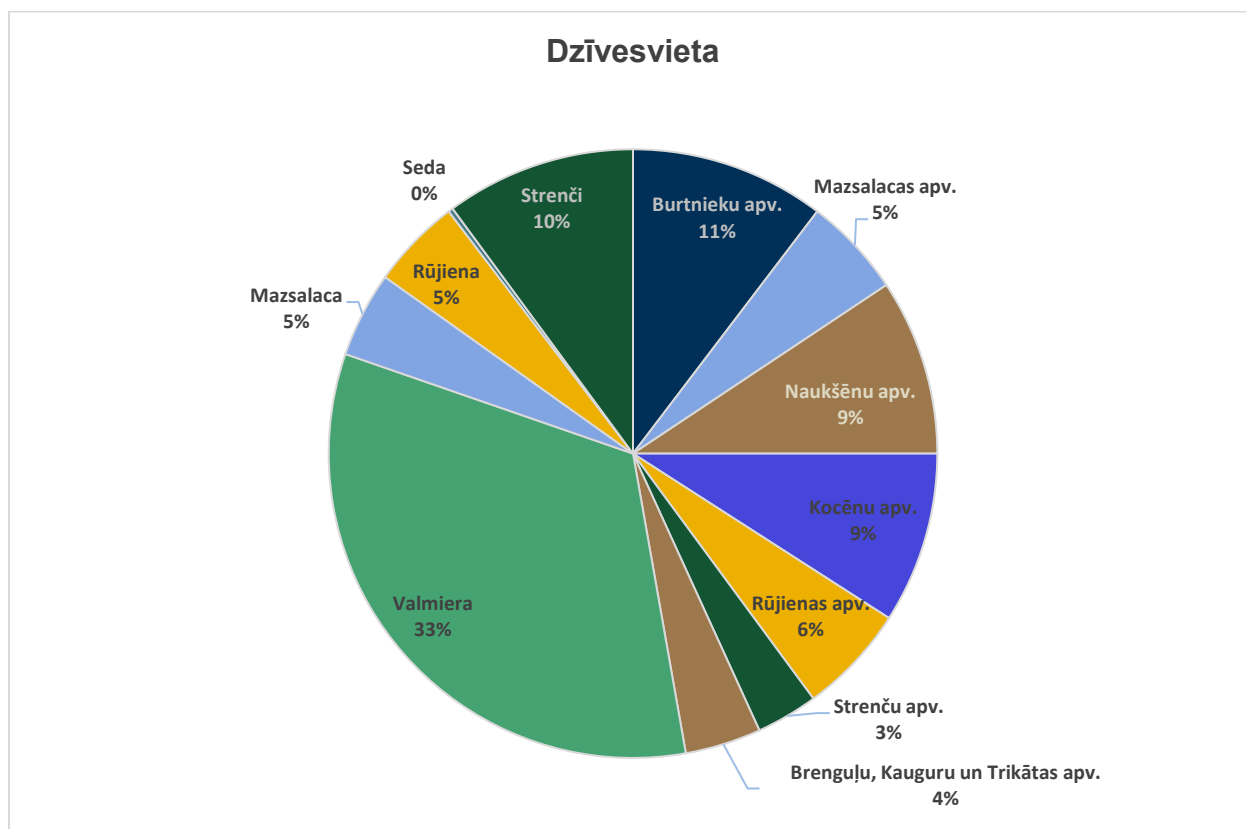


Nodarbošanās, %



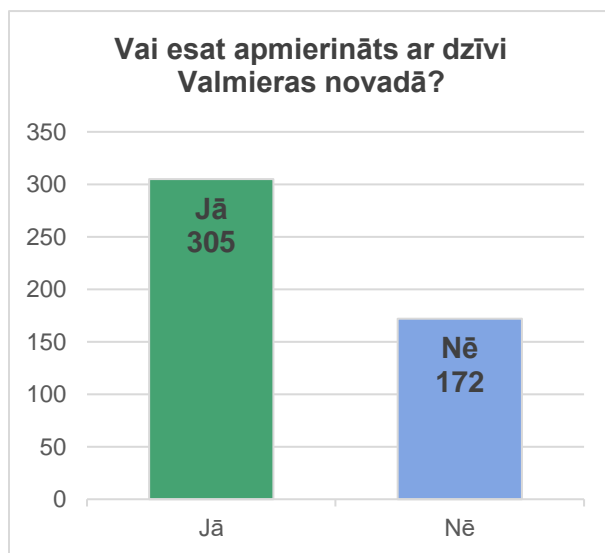
Pēc norādītās dzīvesvietas visaktīvāk anketu aizpildījuši **Valmieras pilsētas iedzīvotāji** (33%, 131), kam seko Burtnieku apvienības (11%, 41) un Strenču pilsētas (10%, 40) iedzīvotāji. Kopumā Valmieras novada pašvaldības septiņas apvienības ir pārstāvētas visai līdzvērtīgi (no 3% – 11% respondentu robežās; jāņem vērā, ka anketā norādītas un rezultātu apkopojumā izdalītas atsevišķi apvienību pilsētas, un tās ietverot apvienībās, pārstāvniecība ir vēl

līdzvērtīgāka). No Valmieras novada pašvaldības pilsētām vismazākā aktivitāte bija Sedā (1 respondents).



Apmierinātība ar dzīvi Valmieras novadā

76% jeb 305 no aptaujas dalībniekiem snieguši atbildi un pamatojumu tam, ka ir **apmierināti ar dzīvi Valmieras novadā**. Savukārt 172 atbildes respondenti snieguši, norādot, ka nav apmierināti ar dzīvi Valmieras novadā. Ņemot vērā kopējo respondentu skaitu, jāsecina, ka daļa respondentu anketā norādījuši abas atbildes.



Sniedzot pamatojumu savai atbildei, proti, kas **apmierina, dzīvojot novadā**, iedzīvotāji visbiežāk minējuši, ka viņus apmierina **piedāvātās iespējas un pakalpojumi**, tāpat kā apmierinātības iemesls minēta **novada/ pilsētas attīstība**. Daļa respondentu norādījuši uz savu piederību novadam – te ir **dzimtā vieta, dzīvesvieta un ģimene**. Tāpat ir atzīmēts novada/ pilsētas **skaistums, sakoptība, miers un dabas tuvums**, kā arī virkne citu iemeslu.

Savukārt, pamatojot savu **neapmierinātību**, respondenti visbiežāk minējuši negatīvos aspektus, kas saistās ar **sajūtu, ka pēc Valmieras novada izveidošanas apvienības/ lauki ir atstāti novārtā**. Tāpat respondenti visai bieži izteikuši neapmierinātību ar **ielu un ceļu stāvokli**. Jāpiemin, ka atbildot uz šo jautājumu, iedzīvotāji komentējuši visdažādākās jomas – kultūru, izglītību, veselības aprūpi, drošību, dzīvesvidi, iespējas cilvēkiem ar īpašām vajadzībām utt.

Prioritārie darbi

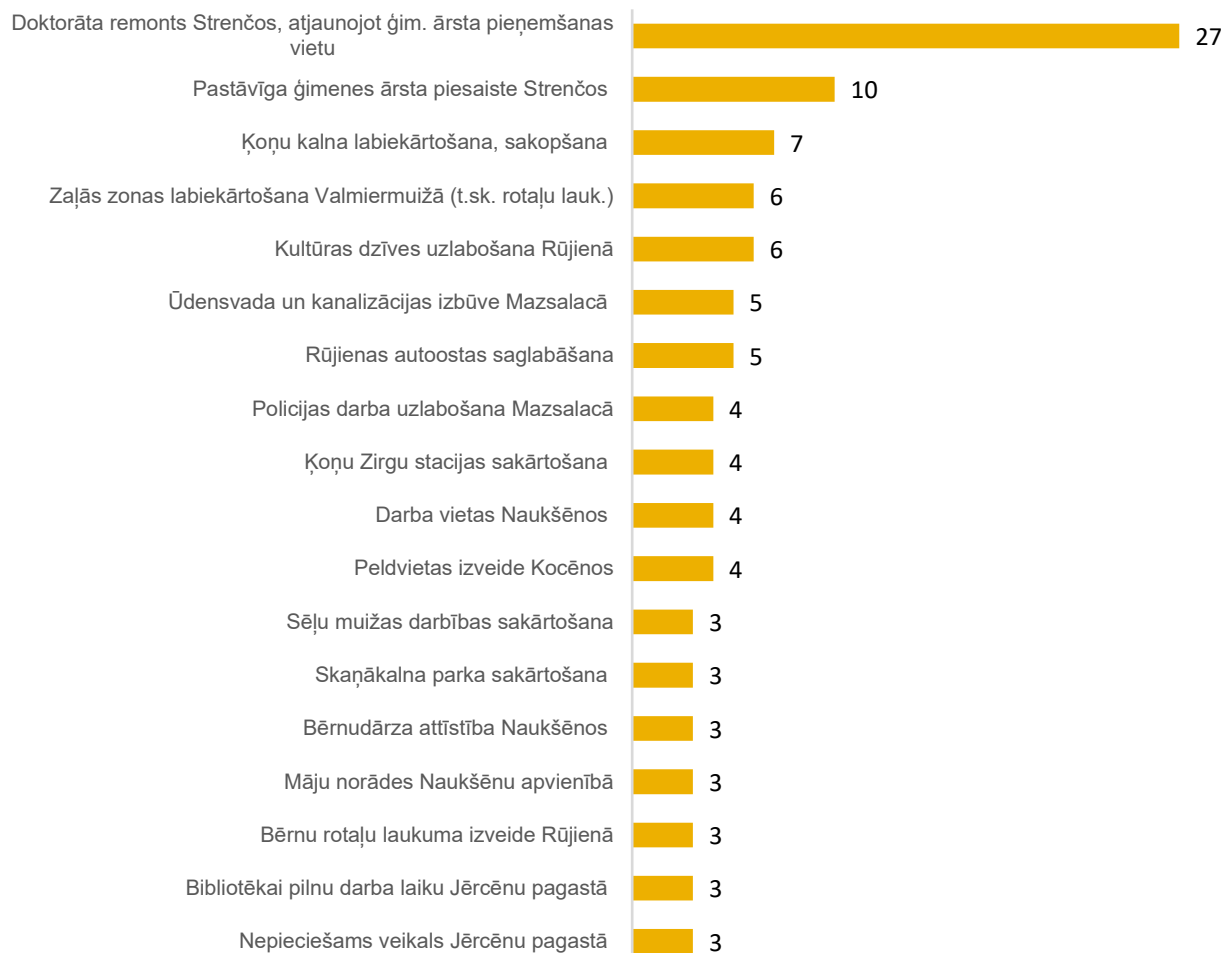
Kopumā Valmieras novada iedzīvotāju skatījumā par **trīs prioritāri veicamajiem darbiem respondentu dzīvesvietā**, visvairāk komentāru sniegts par šādām tēmām: **ielu, ceļu infrastruktūras un seguma uzlabošana un uzturēšana, dažādu teritoriju labiekārtošana un objektu renovācija**.

Valmieras pilsētā par prioritāri veicamiem iedzīvotāju skatījumā varētu tikt uzskatīti šādi darbi (skat. grafiku):



7 apvienībās komentāri sniegti par ļoti daudz un dažādām tēmām, un kopumā var uzskatīt, ka pirmā un nozīmīgākā prioritāte, tāpat kā Valmierā, ir **ceļu un ietvju infrastruktūras sakārtošana** (kopā visās apvienībās šis minēts 165 reizes gan vispārīgi, gan ar norādījumu par konkrētiem ceļiem un ielām apvienībās). Šai pirmajai un galvenajai prioritātei seko komentāru skaita ziņā mazāk nozīmīgi darbi, kas ir tieši specifiski konkrētās apvienībās. Bet kopumā apvienību iedzīvotāju viedoklis par prioritārajiem darbiem ir diezgan sadrumstalots (izņemot Stenčus, kur iedzīvotāji prioritātes saskata visai līdzīgi), tomēr katrā no apvienībām ir iezīmējušies vairāki būtiski darbi, ko var redzēt zemāk esošajā grafikā:

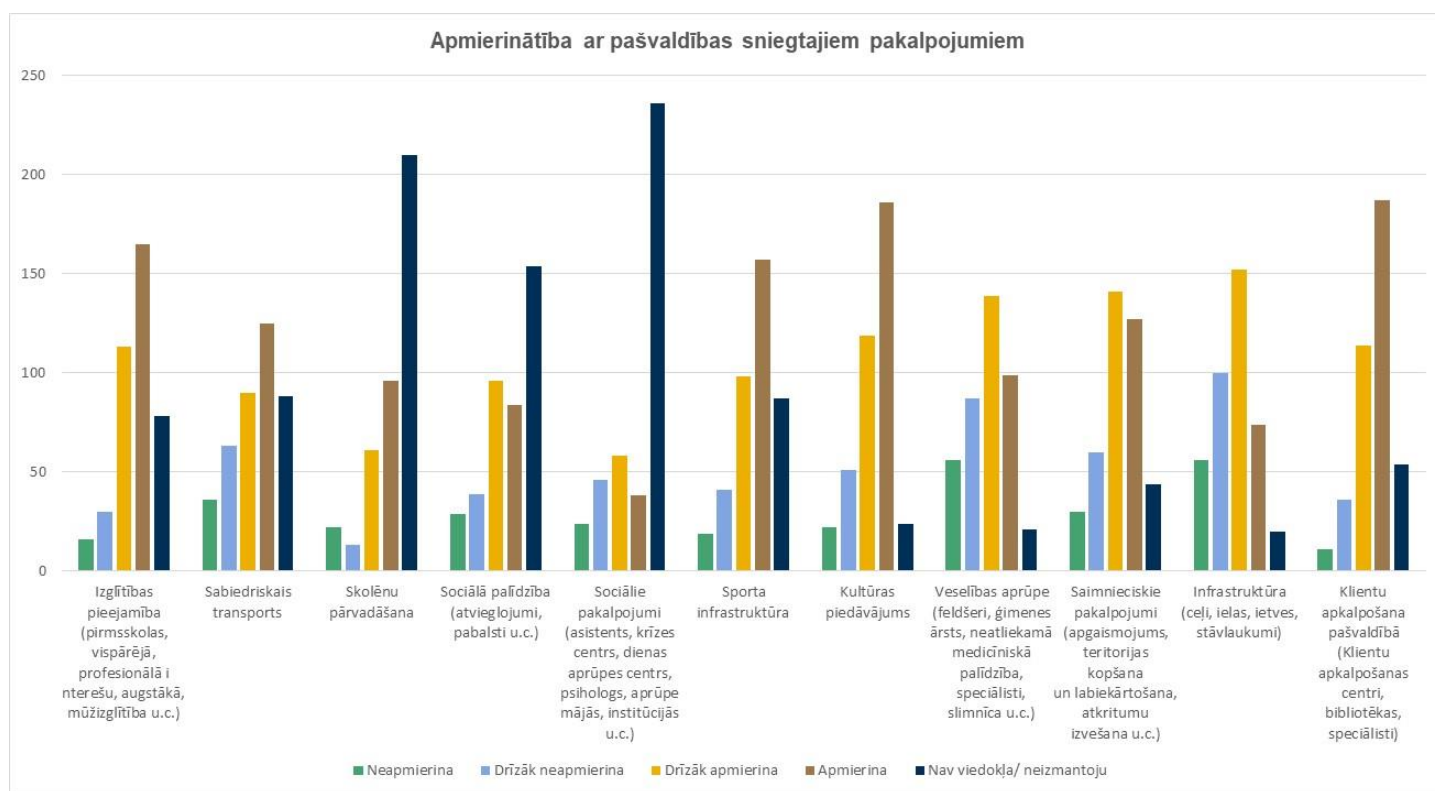
Trīs prioritāri veicamie darbi apvienībās, atbilžu skaits



Pakalpojumi

Izvērtējot apmierinātību ar Valmieras novada pašvaldības sniegtajiem pakalpojumiem, itin visās jomās pakalpojumi biežāk novērtēti kā apmierinoši (apkopojot vērtējumu “**apmierina**” un “**drīzāk apmierina**”), kā neapmierinoši (“neapmierina” un “drīzāk neapmierina”). Visvairāk respondentu norādījuši, ka tos apmierina **kultūras piedāvājums** (kopā vērtējums “apmierina” un “drīzāk apmierina” – 305) un **klientu apkalpošana pašvaldībā** (301). Savukārt visvairāk respondentu norādījuši, ka tos neapmierina veselības aprūpe (kopā vērtējums “neapmierina” un “drīzāk neapmierina” – 143) un infrastruktūra (156), tomēr arī šajās jomās proporcionāli ir vairāk apmierinātu respondentu. Sociālie pakalpojumi novērtēti diezgan līdzvērtīgi, 96 respondenti norādījuši, ka šis pakalpojums kopumā apmierina, savukārt 70 norādījuši, ka pakalpojums kopumā neapmierina.

Iedzīvotāju ierosinājumos, priekšlikumos un komentāros par pašvaldības sniegtajiem pakalpojumiem, visplašāk tika komentēta **infrastruktūras sakārtošana un uzturēšana, komunikācija un klientu apkalpošana, veselības nozare, kultūras un pasākumu joma, kā arī dažādi saimnieciskie pakalpojumi.**



Komunikācijas kanāli

Norādot komunikācijas kanālus, no kuriem iedzīvotāji visbiežāk iegūst informāciju par Valmieras novada pašvaldību, biežāk minētie ir **sociālie mediji (Facebook, Instagram, Twitter u.c.)**

(63%), pašvaldības informatīvais izdevums 1x mēnesī (58%), pašvaldības tīmekļvietne valmierasnovads.lv (45%), radi, draugi, paziņas (40%), kam seko citi retāk izmantoti komunikācijas kanāli: klātienē pašvaldībā (17%), TV raidījums "Tikšanās vieta. Valmieras novads." (12%), radio ziņas (10%), iedzīvotāju tikšanās ar pašvaldības vadību un darbiniekiem (9%) un citi.

