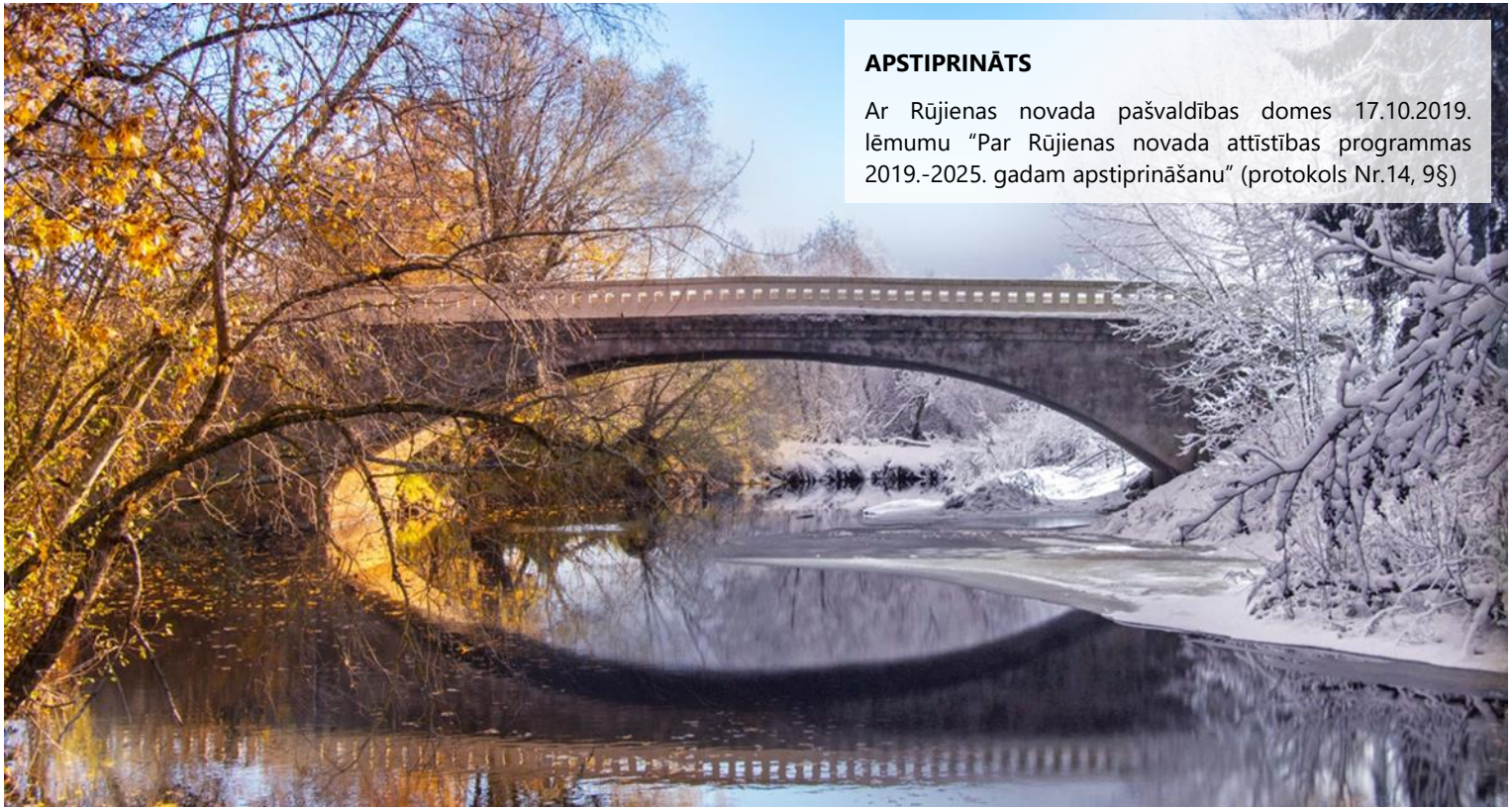


## APSTIPRINĀTS

Ar Rūjienas novada pašvaldības domes 17.10.2019. lēmumu "Par Rūjienas novada attīstības programmas 2019.-2025. gadam apstiprināšanu" (protokols Nr.14, 9§)



# RŪJIENAS NOVADA ATTĪSTĪBAS PROGRAMMA 2019.-2025. GADAM

V ĪSTENOŠANAS UN UZRAUDZĪBAS NOVĒRTĒŠANAS  
KĀRTĪBA



## Saturs

levads .....	3
1. Attīstības programmas īstenošana .....	4
1.1. Attīstības programmas īstenošanas uzraudzība .....	5
1.2. Uzraudzības process .....	7
2. Attīstības programmas aktualizācija .....	9
Pielikumi .....	10

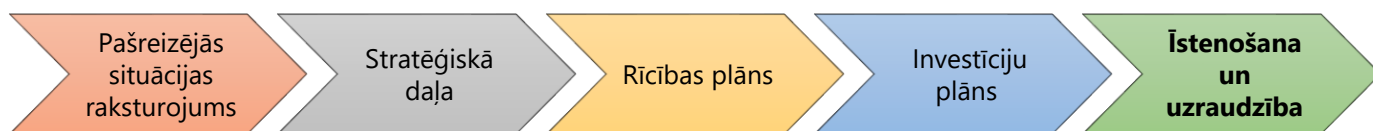
## Ievads

Rūjienas novada Attīstības programma 2019.-2025.gadam ir pašvaldības vidēja termiņa plānošanas dokuments, kurā noteiktas novada attīstības prioritātes nākamajiem septiņiem gadiem, izvirzīti rīcības virzieni un tam pakārtotie uzdevumi, kurus pašvaldība sadarbībā ar iesaistītajām pusēm ir apņēmusies īstenot novada un tā iedzīvotāju labā. Attīstības programmas loma ir:

- ◇ apzināt un novērtēt pašvaldības rīcībā esošos resursus (dabas resursi, infrastruktūra, cilvēkresursi), piedāvājot skaidru redzējumu un risinājumus to efektīvākai izmantošanai;
- ◇ mērķtiecīgi plānot rīcības un investīcijas (t.sk. pamats pašvaldības budžeta plānošanai);
- ◇ sekmēt visa veida investīciju piesaisti (t.sk. pamats valsts atbalsta plānošanai ārvalstu un vietējo privāto investīciju piesaistei);
- ◇ sekmēt teritorijas atpazīstamību.

1.attēls. Attīstības programmas sastāvdaļas

Uzraudzības sistēma palīdz izvērtēt Attīstības programmā plānoto novada attīstību,



īstenošanas rezultātus, to iznākumus un ietekmi, kas radīta ilgākā laika griezumā.

Uzraudzības sistēmai jābūt sistemātiskai rīcību, resursu un rezultātu pārbaudei. Tā ietver uzraudzības sistēmas uzdevumus, procesu un uzraudzības elementus.

Attīstības programmas izstrāde uzsākta, pamatojoties uz Rūjienas novada pašvaldības domes lēmumu "Par Rūjienas novada attīstības programmas 2019.-2025.gadam izstrādes uzsākšanu" (15.11.2018. sēdes protokols Nr.16, 9. paragrāfs) un Darba uzdevumu Rūjienas novada attīstības programmas 2019.-2025.gadam izstrādei.

Attīstības programmas izstrāde veikta, pamatojoties uz Latvijas Republikas likuma "Par pašvaldībām" 14.panta otrās daļas 1.punktu, Attīstības plānošanas sistēmas likuma 6.panta ceturto daļu, Teritorijas attīstības plānošanas likuma 5.panta pirmās daļas 3.punktu un 12.panta pirmo daļu un 2014.gada 14.oktobra Ministru kabineta noteikumiem Nr.628 "Noteikumi par pašvaldību teritorijas attīstības plānošanas dokumentiem".

*Dokumentā izmantotas fotogrāfa Ulda Rusmaņa fotogrāfijas. Shēmu un attēlu autors ir izstrādātājs.*

# 1. Attīstības programmas īstenošana

## Veiksmīgas Rūjienas novada attīstības programmas īstenošanas priekšnoteikumi

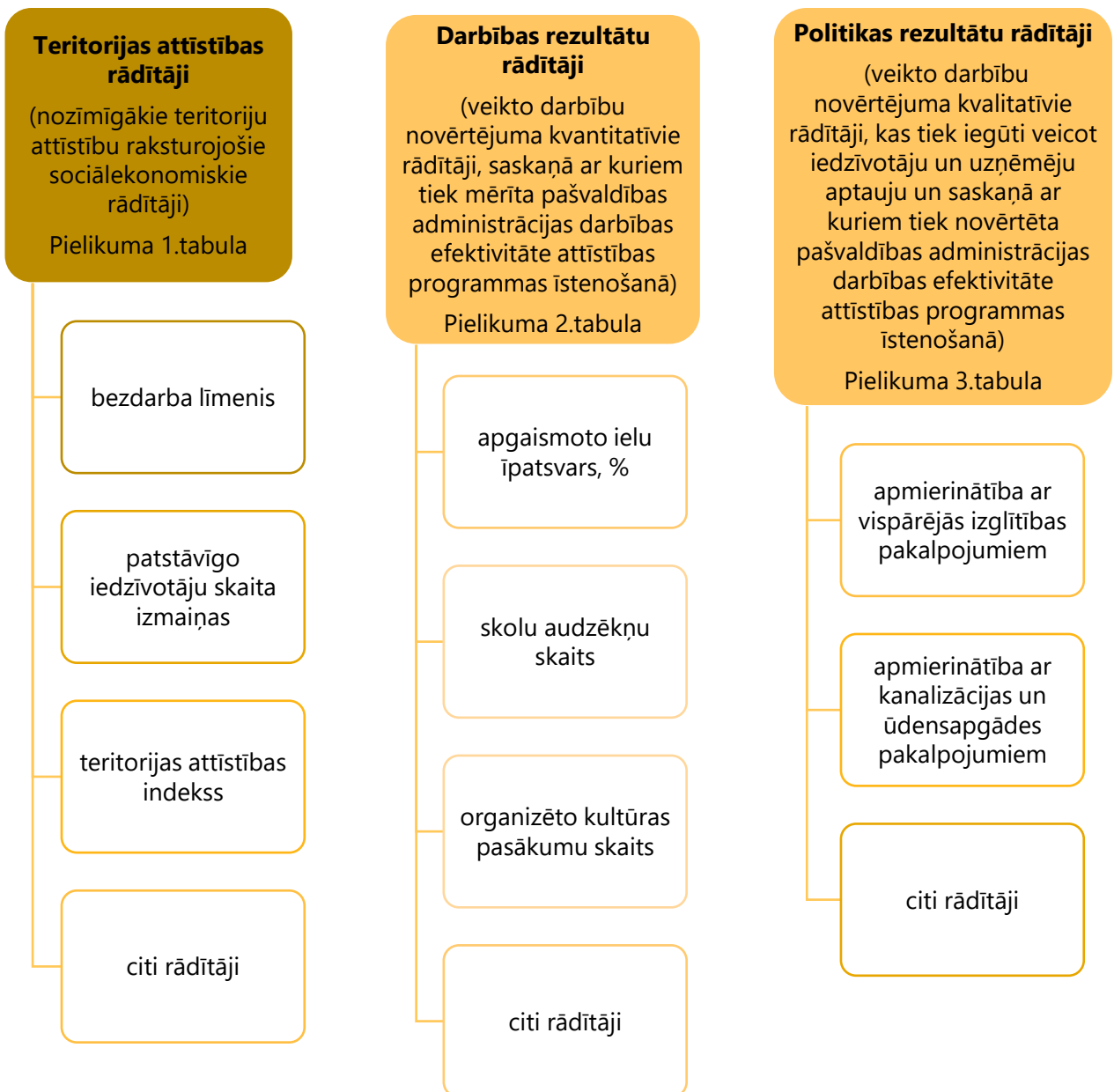
- noteikts atbildīgais par attīstības programmas ieviešanu
- attīstības programmas realizācija tiek veikta organizēti
- attīstības programmas īstenošana notiek saskaņā ar Rūjienas novada pašvaldības ikgadējo budžetu
- Rūjienas novada pašvaldības dome un domes komitejas nodrošina attīstības programmas realizāciju politiskajā līmenī
- teritorijas attīstības plānotājs vada un koordinē attīstības programmas uzraudzības procesu (regulāru, sistemātisku resursu, rīcību un rezultātu pārbaudi)
- uzraudzības procesā iesaistās visas pašvaldības struktūrvienības vai institūcijas, kuras Rīcības plānā norādītas kā atbildīgās par aktivitāšu izpildi vai projektu īstenošanu

## 1.1. Attīstības programmas īstenošanas uzraudzība

<b>Uzraudzības sistēmas uzdevumi</b>	nodrošināt pašvaldības attīstības novērtēšanas iespējas, identificējot pārmaiņas pašvaldības situācijā kopumā un pa jomām (nozarēm);
	identificēt, vai attīstības programmas rādītāju sasniegšana norit kā plānots;
	parādīt pašvaldības darbības progresu un sasniegumus;
	nodrošināt ar informāciju par attīstības programmas īstenošanas sasniegumiem sabiedrību vietējos politiķus un citas ieinteresētās puses;
	identificēt jaunas problēmas un iespējas, kas saistītas ar pašvaldības attīstību un kurām nepieciešams veltīt tālāku izpēti un attiecīgu lēmumu pieņemšanu to risināšanai;
	pamatot attīstības programmas aktualizācijas nepieciešamību;
sekmēt pašvaldības struktūrvienību, valsts institūciju, uzņēmēju un sabiedrības koordinētu darbību pašvaldības attīstības jautājumos.	

### Uzraudzības rādītāji

Uzraudzības rādītāji tiek izmantoti, lai iegūtu salīdzināmus datus pašvaldības attīstības novērtēšanai.



## 1.2. Uzraudzības process

<b>Katru gadu</b> (vienlaicīgi ar Rūjienas novada pašvaldības publiskā pārskata izstrādi tiek veikts Attīstības programmas uzraudzības process)	Tiek apkopoti dati par īstenotajām rīcībām (pasākumi/aktivitātes) saskaņā ar Rīcības plānu
	Tiek apkopoti teritorijas attīstības rādītāju dati
	Tiek apkopoti dati par darbību rezultatīvajiem rādītājiem
<b>Ilggadējais ziņojums ietver:</b> (Attīstības programmas analīze)	Veiktās darbības mērķu un uzdevumu sasniegšanas virzienu
	Noteikto darbības rezultātu rādītāju izpildes tendenci
	Konstatētās novirzes no plānotā un to skaidrojums
	Secinājumi un ieteikumi darbības uzlabošanai ar mērķi pilnībā sasniegt izvirzītos rādītājus
<b>Reizi trijos gados</b> (papildus katru gadu veicamajām darbībām uzraudzības procesa laikā tiek veikts)	Tiek veikta novada iedzīvotāju aptauja (Par iedzīvotāju aptaujas anketas pamatu var izmantot novada teritorijas attīstības plānošanas dokumentu izstrādē izmantoto anketas paraugu)
	Apkopoti iegūtie politikas rezultātu rādītāji
	Iekļauta informācija par atbilstību Rūjienas novada Ilgtspējīgas attīstības stratēģijā (IAS) izvirzītajiem mērķiem
<b>Trīs gadu uzraudzības ziņojumu</b> (tiek veikta padziļināta analīze par Attīstības programmas noteiktajiem rādītājiem, ietverot arī politikas rezultātu rādītājus)	Veiktās darbības mērķu un uzdevumu sasniegšanas virziens
	Konstatētās novirzes no plānotā un to skaidrojums
	Izvērtējums par atbilstību Rūjienas novada IAS izvirzītajiem mērķiem
	Secinājumi un ieteikumi darbības uzlabošanai ar mērķi pilnībā sasniegt izvirzītos rādītājus

## Priekšlikums attīstības programmas uzraudzības ziņojuma struktūrai:

### Ievads

Uzraudzības ziņojuma sagatavošanas mērķis

Laika periods, par kādu uzraudzības ziņojums sagatavots

Uzraudzības ziņojuma struktūra un sagatavošanā iesaistītie

### Ieviešanas izvērtējums

Ieviešanas process un sadarbība ar sociālajiem partneriem;

Izvērtējums par izvirzīto vidēja termiņa prioritāšu, rīcības virzienu un uzdevumu sasniegšanu;

Rezultatīvo rādītāju izvērtējums un ietekme uz novada attīstību;

Investīciju plāna izvērtējums, kas ietver pārskatu par finanšu izlietojumu un prognozes sasaistē ar pašvaldības budžetu;

Rīcības plāna un Investīciju plāna īstenošanas izvērtējums, kas ietver, kā šo plānu īstenošana tiek tuvināta novada ilgtermiņa mērķu sasniegšanai.

### Secinājumi un priekšlikumi

Galvenās problēmas un iespējas novada turpmākai attīstībai;

Secinājumi par nepieciešamo problēmu risināšanu vai padziļinātu izpēti;

Rekomendācijas Attīstības programmas grozījumiem un/vai aktualizācijai;

Investīciju plāna izvērtējums, kas ietver pārskatu par finanšu izlietojumu un prognozes sasaistē ar pašvaldības budžetu;

Priekšlikumi Attīstības programmas aktualizēšanai.



## **2. Attīstības programmas aktualizācija**

Attīstības programmas darbības termiņš ir septiņi gadi, līdz ar to ir jāparedz tās regulāra aktualizācija.

Par nepieciešamību aktualizēt Attīstības programmu tiek lemts, pamatojoties uz uzraudzības ziņojumiem un kārtējam gadam apstiprināto pašvaldības budžetu.

Rīcības plānu un Investīciju plānu aktualizē ne retāk kā reizi gadā, ievērojot pašvaldības budžetu kārtējam gadam.

Aktualizēto Rīcības un Investīciju plānu apstiprina ar pašvaldības domes lēmumu un ievieto Teritorijas attīstības plānošanas informācijas sistēmā (TAPIS) un publisko Valsts vienotajā ģeotelpiskās informācijas portālā ([www.geolatvija.lv](http://www.geolatvija.lv)).

## Pielikumi

1.tabula. Teritorijas attīstības rādītāji

Nr.	Rādītājs	2016.g.	2017.g.	2018.g.	Vēlamā tendence uz 2025. gadu	Avots
1.	Pastāvīgo iedzīvotāju skaits	5156	5056	4992	↔	CSP
2.	Demogrāfiskās slodzes līmenis	652	648	665	↓	CSP
3.	Bezdarba līmenis uz 31.decembri (%)	3,7	3,3	2,7	↓	NVA
4.	Dabiskais pieaugums	-39	-61	-43	↔	CSP
5.	Iedzīvotāju ienākuma nodokļa apmērs uz vienu iedzīvotāju pašvaldības budžetā (EUR)	422	462	500	↑	Valsts kase, CSP, pašvaldība
6.	Teritorijas attīstības indekss	67	71		↑	VRAA
7.	Ekonomiski aktīvās statistikas vienības	370	363		↑	CSP
8.	Pašvaldības budžeta kopējie ieņēmumi uz 1 iedzīvotāju (EUR) (IIN ieņēmumi budžetā pret iedz. skaitu (CSP))	422	462	500	↑	CSP, Valsts kase, pašvaldība

2.tabula. Vidēja termiņa prioritāšu rezultātu rādītāji

Nr.	Rādītājs	Datu avots	Bāzes gads (2018.g.)	2019. gads	...	Vēlamais ilgtermiņa attīstības virziens uz 2025. gadu
<b>IEDZĪVOTĀJI UN APDZĪVOJUMA STRUKTŪRA</b>						
1.	Dabiskais pieaugums	CSP	-43			Pozitīvs
2.	Migrācijas saldo	CSP	-32			Pozitīvs
3.	Reģistrēto bērnu skaits vecumā līdz 18 gadiem	CSP	848			Nemainīgs vai pieaug
4.	Dzimušo bērnu skaits	CSP	47			Nemainīgs vai pieaug
5.	Noslēgto laulību skaits	CSP	26			Pieaug
6.	Šķirto laulību skaits	CSP	18			Samazinās
7.	Iedzīvotāju skaits ciemos	CSP	1276			Nemainīgs vai pieaug
8.	Iedzīvotāju skaits ārpus ciemiem un pilsētas	CSP	921			Nemainīgs vai pieaug
9.	NVO un biedrību skaits	Pašvaldība	26			Nemainīgs vai pieaug
<b>PĀRVALDE UN PAKALPOJUMI</b>						
1.	Pašvaldības pamatbudžeta ieņēmumi (EUR)	Valsts kase	6 470 922			Pieaug
2.	Pašvaldības pamatbudžeta izdevumi (EUR)	Valsts kase	8 440 462			Samazinās
3.	Ārvalstu finanšu palīdzība (EUR)	Pašvaldība	2239			Pieaug
4.	Pašvaldības organizētās iedzīvotāju tikšanās	Pašvaldība	1			Pieaug

Nr.	Rādītājs	Datu avots	Bāzes gads (2018.g.)	2019. gads	...	Vēlamais ilgtermiņa attīstības virziens uz 2025. gadu
5.	Reģionālas sadarbības projektu skaits	Pašvaldība	2			Pieaug
<b>SOCIĀLĀ AIZSARDZĪBA, VESELĪBAS APRŪPE UN DROŠĪBA</b>						
1.	Ārpusģimenes aprūpē esošie bērni	Bāriņtiesa	11			Pieaug
2.	Audzģimēnē esošie bērni	Bāriņtiesa	0			Pieaug
3.	Sociālās aprūpes centrs "Lode" klienti	Sociālās aprūpes centrs "Lode"	100			Samazinās
4.	Sociālo palīdzību saņēmušo personu skaits	Sociālais dienests	374			Samazinās
5.	Trūcīgo ģimeņu skaits	Sociālais dienests	82			Samazinās
6.	Maznodrošināto ģimeņu skaits	Sociālais dienests	158			Samazinās
7.	Projekta "Vidzeme iekļauj" ietvaros sociālās rehabilitācijas pakalpojumus saņēmušo bērnu skaits	Sociālais dienests	9			Samazinās
8.	Ārstu skaits uz 10000 iedzīvotājiem	NMVD	14			Saglabājas iepr.līmenī
9.	Reģistrēto noziedzīgo nodarījumu skaits	CSP	88 (2017)			Samazinās
10.	Ceļu satiksmes negadījumu skaits	CSDD	31			Samazinās
11.	Reģistrēto administratīvo protokolu skaits	Pašvaldības policija	15			Samazinās
12.	Rūjienas novada pašvaldības policijas iedzīvotāju izsaukumu skaits	Pašvaldības policija	143			Samazinās
<b>IZGLĪTĪBA</b>						
1.	Izglītības iestāžu skaits	Pašvaldība	5			Saglabājas iepr.līmenī
2.	Izglītojamo skaits pirmsskolas un vispārējās izglītības iestādēs	Pašvaldība	699			Saglabājas iepr.līmenī
3.	Izglītojamo skaits, kas apmeklē citu pašvaldību izglītības iestādes	Pašvaldība	192			Samazinās
4.	Centralizētais eksāmens angļu valodā 12.klasē	Valsts izglītības satura centrs (turpmāk – VISC)	77,9% (2018./2019.)			Nemainīgs vai pieaug
5.	Centralizētais eksāmens latviešu valodā 12.klasei	VISC	69,7% (2018./2019.)			Nemainīgs vai pieaug
6.	Centralizētais eksāmens Latvijas un pasaules vēsturē 12.klasei	VISC	79,1% (2018./2019.)			Nemainīgs vai pieaug

Nr.	Rādītājs	Datu avots	Bāzes gads (2018.g.)	2019. gads	...	Vēlamais ilgtermiņa attīstības virziens uz 2025. gadu
7.	Centralizētais eksāmens matemātikā 12.klasei	VISC	35,8% (2018./2019.)			Nemainīgs vai pieaug
8.	Necentralizēto eksāmenu rezultāti latviešu valodā	VISC	70,94% (2017. /2018.)			Nemainīgs vai pieaug
9.	Necentralizēto eksāmenu rezultāti angļu valodā (novadā kopā)	VISC	73,61% (2017. /2018.)			Nemainīgs vai pieaug
10.	Necentralizēto eksāmenu rezultāti matemātikā (novadā kopā)	VISC	53,38% (2017. /2018.)			Nemainīgs vai pieaug
11.	Audzēkņu skaits PII un pirmsskolas grupās	Izglītības iestādes	260			Saglabājas iepr.līmenī
12.	Piedāvātās interešu izglītības programmas izglītības iestādēs	Izglītības iestādes	26			Nemainīgs vai pieaug
<b>KULTŪRA UN SPORTS</b>						
1.	Organizēto kultūras pasākumu skaits	Pašvaldība	87			Nemainīgs vai pieaug
2.	Amatierkolektīvu skaits	Pašvaldība	15			Nemainīgs vai pieaug
3.	Pašdarbības kolektīvu dalībnieku skaits	Pašvaldība	198			Nemainīgs vai pieaug
4.	Rūjienas novada bibliotēku lasītāju skaits	Pašvaldība	1363			Nemainīgs vai pieaug
5.	Rūjienas novada bibliotēku apmeklējuma skaits	Pašvaldība	14236			Nemainīgs vai pieaug
6.	Rūjienas novada bibliotēku izsniegums	Pašvaldība	22212			Nemainīgs vai pieaug
7.	Rūjienas novada bibliotēku krājums	Pašvaldība	34623			Nemainīgs vai pieaug
8.	Audzēkņu skaits Rūjienas novada sporta skolā	Pašvaldība	262			Pieaug
9.	Organizēto sporta pasākumu skaits	Pašvaldība	44			Nemainīgs vai pieaug
<b>VIDE UN INFRASTRUKTŪRA</b>						
1.	Vides attīstības projektu konkursā iesniegto projektu skaits	Pašvaldība	1			Nemainīgs vai pieaug
2.	Pieslēgumu skaits centralizētai ūdensvada sistēmai	Pašvaldība	301			Pieaug
3.	Pieslēgumu skaits centralizētai kanalizācijas sistēmai	Pašvaldība	322			Pieaug
4.	Jaunu/modernizētu bērnu rotaļu vietu skaits	Pašvaldība	3			Pieaug
5.	Pašvaldības ceļi un ielas ar asfaltbetona segumu (km) un % no kopējā pašvaldības ceļu un ielu garuma	CSP	51; 20,40%			Pieaug
6.	Apgaismoto ielu skaits/īpatsvars (%)	Pašvaldība	80%			Pieaug

Nr.	Rādītājs	Datu avots	Bāzes gads (2018.g.)	2019. gads	...	Vēlamais ilgtermiņa attīstības virziens uz 2025. gadu
7.	Valsts ceļi ar asfaltbetona segumu (km) un % no kopējā valsts ceļu un ielu garuma	CSP	45;	41,67%		Pieaug
8.	Atkritumu savākšanas/ šķirošanas punktu skaits	ZAAO	22			Pieaug
9.	Pašvaldību autoceļu un ielu uzturēšanas izdevumi uz 1 km	LPS	773,45 (2017.)			Pieaug
10.	Pašvaldības īpašumā esošo un nomāto (lietojumā iegūto) dzīvokļu skaits	Ekonomikas ministrija	27			Samazinās
11.	Satiksmes intensitāte būtiskajos ceļu posmos (aut./dienn.)	AS "Latvijas Valsts ceļi"	P21 Rūjiena–Mazsalaca (P17-Virkēni) 1534; Virkēni-P16 730; P22 Naukšēni-Rūjiena 1351			Pieaug
<b>EKONOMIKA UN TŪRISMS</b>						
1.	Uzņēmumu skaits, kuru apgrozījums ir virs 1 milj. EUR	Pašvaldība	12			Pieaug
2.	Rūjienas novada pašvaldības aizņēmumi (EUR)	Pašvaldība	2 489 563			Samazinās
3.	Reģistrētais kopējais bezdarbnieku skaits	NVA	80			Samazinās
4.	Reģistrētais ilgstošo bezdarbnieku skaits	NVA	6			Samazinās
5.	Ekonomiski aktīvo uzņēmumu skaits <sup>1</sup>	CSP	363 (2017.)			Pieaug
6.	Darbspējīgo iedzīvotāju īpatsvars (%)	Pašvaldība	64			Pieaug
7.	Pašvaldības apmaksāto darba vietu skaits vasarā skolēnu nodarbinātības projektā	Pašvaldība / NVA	24			Pieaug
8.	Uzskaitē esošais transportlīdzekļu skaits	CSDD	2480			Pieaug
9.	Vidējā bruto darba samaksa (bez privātā sektora komersantiem ar nodarbināto skaitu zem 50) (EUR)	CSP	798			Pieaug
10.	Reģistrēto jauno uzņēmumu skaits	Pašvaldība	13			Pieaug
11.	Likvidēto uzņēmumu skaits	Pašvaldība	19			Samazinās

<sup>1</sup> Pašnodarbinātās personas, zemnieku un zvejnieku saimniecības, individuālie komersanti, komercsabiedrības

Nr.	Rādītājs	Datu avots	Bāzes gads (2018.g.)	2019. gads	...	Vēlamais ilgtermiņa attīstības virziens uz 2025. gadu
12.	Tūrisma nakšņošanas mitņu skaits	Pašvaldība	3			Pieaug
13.	Gultasvietu skaits naktsmītnēs	CSP	4			Pieaug

3.tabula. Vidēja termiņa politikas rezultātu rādītāji (iegūstami iedzīvotāju aptaujas rezultātā)

Nr.	Rādītājs	Pozitīvā vērtējuma rādītājs 2019.g. <sup>2</sup>	2022.g.	2025.g.	Tendence salīdzinājumā ar iepriekšējo periodu (↑ ↓ →)	Plānotais ilgtermiņa attīstības virziens
<b>PĀRVALDE UN EKONOMIKA</b>						
1.	Pašvaldības administrācijas/domes darba novērtējums	69,6%				pozitīvā vērtējuma % paaugstinās
2.	Pašvaldības pakalpojumu kvalitāte	74,4%				
3.	Pašvaldības sniegtās informācijas kvalitāte	79,1%				
4.	Darba vietu pieejamība novada teritorijā	30,7%				
<b>KOMUNĀLIE PAKALPOJUMI, INFRASTRUKTŪRA, PUBLISKĀ ĀRTELPA, MOBILITĀTE</b>						
1.	Sabiedriskā transporta maršruta pieejamība	54,1%				pozitīvā vērtējuma % paaugstinās
2.	Sabiedriskā transporta reisu skaita pieejamība	48,4%				
3.	Sabiedriskā transporta pakalpojumu kvalitāte	56,6%				
4.	Centralizētās kanalizācijas pakalpojumu pieejamība	44,4%				
5.	Ūdensapgādes un kanalizācijas pakalpojumu kvalitāte	48%				
6.	Centralizētās ūdensapgādes pakalpojumu pieejamība	44,1%				
7.	Centralizētās siltumapgādes pakalpojumu kvalitāte	26,4%				
8.	Centralizētās siltumapgādes pakalpojumu pieejamība	22,1%				
9.	Ielu apgaismojums	66,8%				
10.	Ielu un ceļu tehniskais stāvoklis	18,4%				
11.	Gājēju ietves, celiņi, gājēju pārejas, u.tml.	34,6%				
12.	Atkritumu apsaimniekošanas pakalpojumu kvalitāte	74,4%				

<sup>2</sup> Rūjienas novada attīstības programmas 2019. – 2025.gadam ietvaros organizētā iedzīvotāju aptauja 2019.gadā (aptaujā piedalījās 277 respondenti).

Procentuālais novērtējums aprēķināts, ņemot vērā pozitīvo atbilžu (vērtējums „apmierina” un „drīzāk apmierina”) skaitu attiecībā pret respondentu skaitu, kas sniedza novērtējumu, neņemot vērā dalībnieku skaitu, kas atzīmēja, ka nav viedokļa, vai neizmanto pakalpojumus.

Nr.	Rādītājs	Pozitīvā vērtējuma rādītājs 2019.g. <sup>2</sup>	2022.g.	2025.g.	Tendence salīdzinājumā ar iepriekšējo periodu (↑ ↓ →)	Plānotais ilgtermiņa attīstības virziens
13.	Vides sakoptība	86,3%				
14.	Vides pieejamības nodrošināšana pie publiskām ēkām un publiskajā ārtelpā	65,7%				
15.	Namu apsaimniekošanas pakalpojumu kvalitāte	23,9%				
<b>IZGLĪTĪBA</b>						
1.	Pašvaldības pirmsskolas izglītības iestāžu pakalpojumu pieejamība	58,1%				pozitīvā vērtējuma %
2.	Pašvaldības pirmsskolas izglītības iestāžu pakalpojumu kvalitāte	54,6%				paaugstinās
3.	Pašvaldības vispārējās izglītības iestāžu pakalpojumu pieejamība	66,4%				
4.	Pašvaldības vispārējās izglītības iestāžu pakalpojumu kvalitāte	62,4%				
5.	Izglītības pieejamība bērniem ar īpašām vajadzībām	22,4%				
6.	Interesu izglītības pakalpojumu kvalitāte bērniem un jauniešiem, piemēram, dejošanas, sporta u.c. nodarbības	61,7%				
7.	Interesu izglītības pakalpojumu pieejamība bērniem un jauniešiem, piemēram, dejošanas, sporta u.c. nodarbības	68,6%				
8.	Interesu izglītības pakalpojumu kvalitāte pieaugušajiem, piemēram, dejošanas, sporta u.c. nodarbības	58,9%				
9.	Mūžizglītības pakalpojumu pieaugušajiem pieejamība	49,1%				
10.	Mūžizglītības pakalpojumu pieaugušajiem kvalitāte	48%				
11.	Skolēnu pārvadājumu kvalitāte	42,6%				
12.	Skolēnu pārvadājumu transports un maršrutu pieejamība	48,1%				
<b>SPORTS UN AKTĪVĀ ATPŪTA</b>						
1.	Sporta pasākumu bērniem un jauniešiem pieejamība	63,9%				pozitīvā vērtējuma %
2.	Sporta pasākumu kvalitāte	68,2%				
3.	Sporta pasākumu pieaugušajiem pieejamība	61,7%				paaugstinās

Nr.	Rādītājs	Pozitīvā vērtējuma rādītājs 2019.g. <sup>2</sup>	2022.g.	2025.g.	Tendence salīdzinājumā ar iepriekšējo periodu (↑ ↓ →)	Plānotais ilgtermiņa attīstības virziens
4.	Aktīvās atpūtas iespēju pieejamība	67,9%				
5.	Aktīvās atpūtas un tūrisma pakalpojumu piedāvājuma kvalitāte	63,9%				
<b>KULTŪRA</b>						
1.	Kultūras pasākumu pieejamība	86,2%				pozitīvā vērtējuma % paaugstinās
2.	Kultūras pasākumu kvalitāte	84,1%				
3.	Bibliotēku pakalpojumu pieejamība	83,3%				
4.	Bibliotēku pakalpojumu kvalitāte	83,7%				
<b>VESELĪBA UN SOCIĀLĀ APRŪPE UN PAKALPOJUMI</b>						
1.	Veselības aprūpes pakalpojumu pieejamība	64,9%				pozitīvā vērtējuma % paaugstinās
2.	Veselības aprūpes pakalpojumu kvalitāte	65,4%				
3.	Sociālās palīdzības un pakalpojumu pieejamība	36,8%				
4.	Sociālās palīdzības un pakalpojumu kvalitāte	37,2%				
<b>DROŠĪBA</b>						
1.	Sabiedriskās kārtības nodrošināšana	50,9%				pozitīvā vērtējuma % paaugstinās



## Rūjienas novada Attīstības programma 2019.-2025.gadam

Pasūtītājs: Rūjienas novada pašvaldība

Projekta izstrādes vadītāja: Līga Martinsone

Kontakti: Raiņa iela 3, Rūjiena, Rūjienas novads,  
LV-4240

[www.rujiena.lv](http://www.rujiena.lv)

Izstrādātājs: SIA „Reģionālie projekti”

Projekta izstrādes komanda:

Laine Šildere, Laine Roziņa (SIA  
“Enviroprojekts”), Jānis Ozols, Sanita Fazilova

Kontakti: Rūpniecības iela 32b – 2, Rīga,

LV – 1045, Tel.: 67320809

[www.rp.lv](http://www.rp.lv)

