



VALMIERAS NOVADA PAŠVALDĪBA
VALMIERAS NOVADA PAŠVALDĪBAS ADMINISTRĀCIJA
ZĪMOLVEDĪBAS UN SABIEDRISKO ATTIECĪBU NODAĻA

Reģistrācijas Nr.LV90000043403, Lāčplēša iela 2, Valmiera, Valmieras novads, LV-4201
Tālrunis 64207120, e-pasts: pasts@valmierasnovads.lv, www.valmierasnovads.lv

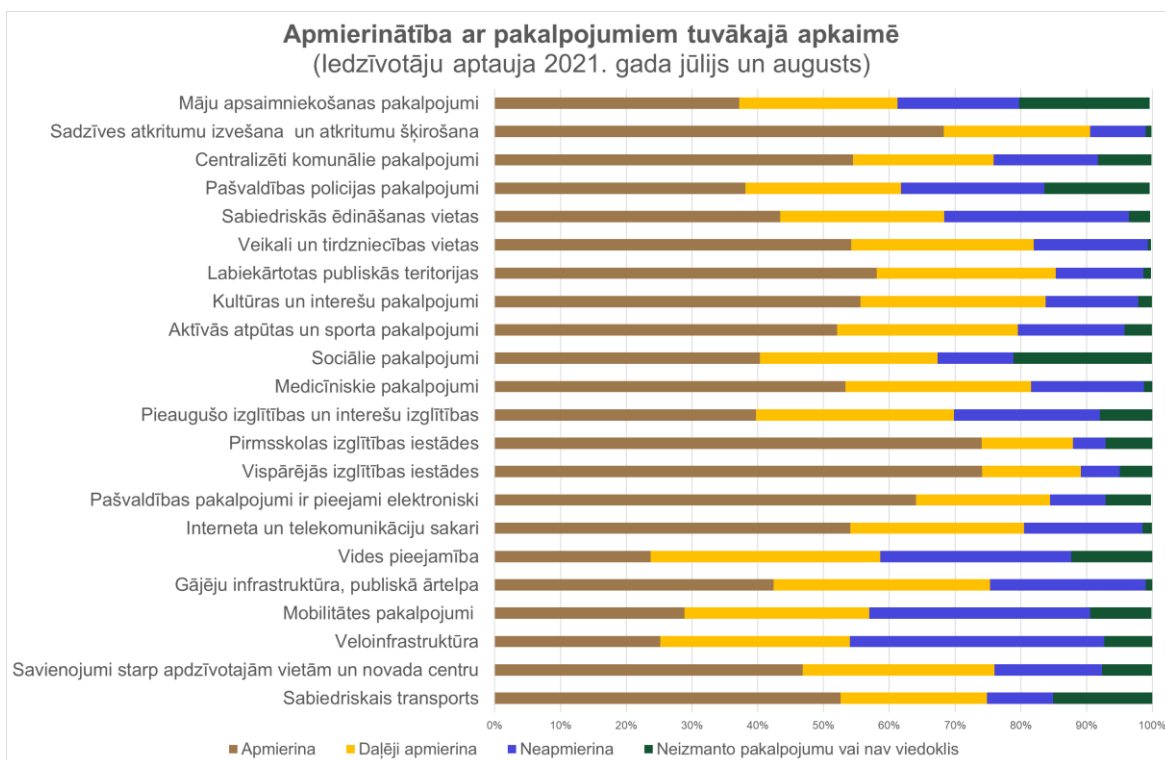
27.10.2021.

Iedzīvotāju viedoklis plānojot jauno Valmieras novadu

No 2021. gada 23. jūlija līdz 25. augustam norisinājās iedzīvotāju aptauja, kas bija viens no pirmajiem jaunā Valmieras novada kopējās plānošanas pasākumiem, izstrādājot ilgtspējīgas attīstības stratēģiju un attīstības programmu. Aptaujā viedokli izteica 1267 iedzīvotāji, tostarp 34% no Valmieras pilsētas, 9% no Brenguļu, Kauguru un Trikātas apvienības, 14% no Burtnieku apvienības, 13% no Kocēnu apvienības, 7% no Mazsalacas apvienības, 3% no Naukšēnu apvienības, 11% no Rūjienas apvienības un 10% no Strenču apvienības.

Aptauja liecina, ka iedzīvotāji kopumā atzinīgi vērtē pašvaldības sniegtos pakalpojumus un dzīves apstākļus.

- Vairāk apmierinoši kā neapmierinoši iedzīvotāji vērtē bērnudārzu, izglītības iestāžu, pašvaldību elektroniskos pakalpojumus, aktīvās atpūtas, sporta, kultūras un interešu pakalpojumus, nodrošinājumu ar veikaliem, sabiedrisko transportu un publiskajām teritorijām, sadzīves atkritumu apsaimniekošanu, interneta un telekomunikāciju sakaru nodrošinājumu.
- Visaugstāko vērtējumu saņēma vispārējās izglītības iestādes un bērnudārzi, ar kuru darbību ir apmierināti 74% un daļēji apmierināti 14-15%. Tikai 5-6% respondentu neapmierina vispārējās izglītības un pirmsskolas izglītības iestādes kvalitāte. 5-7% respondentu norādīja, ka tos neizmanto.
- Savukārt viszemāk tiek vērtēts nodrošinājums ar veloinfrastruktūru: 39% ir neapmierināti, 29% ir daļēji apmierināti, 25% ir apmierināti, bet 7% to nevērtē (neizmanto). Zemais vērtējums liecina arī par pēdējos gados pieaugošo pieprasījumu pēc veloinfrastruktūras, mainoties iedzīvotāju pārvietošanās un aktīvās atpūtas paradumiem. Arī mobilitātes pakalpojumi (velo, automašīnu noma, ēdienu piegāde uz mājām, informācija u.tml. jauni pakalpojumi) vēl neapmierina 34% aptaujāto. Daļēji apmierina 28% aptaujāto, apmierina 29% aptaujāto, 9% aptaujāto norāda, ka tos neizmanto.
- Retāk tiek vērtēta Sociālo dienestu un centru darbība – 21% tos neizmanto. Tomēr sociālie pakalpojumi ir novērtēti labi: apmierinoši vērtē 40%, daļēji apmierinoši 27% un neapmierinoši 12%.

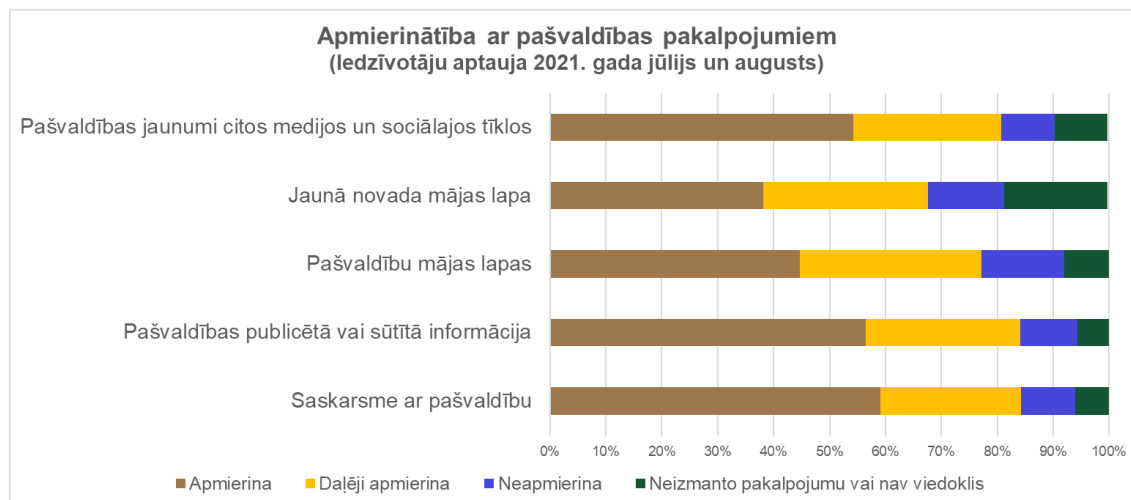


Citu pakalpojumu vērtējums:

- Māju apsaimniekošana un teritorijas uzturēšana apmierina 37%, daļēji apmierina 24%, neapmierina 18%, neizmanto vai nav viedoklis 20%.
- Sadzīves atkritumu apsaimniekošana apmierina 68%, daļēji apmierina 22%, neapmierina 8%, neizmanto vai nav viedoklis 1%.
- Komunālie pakalpojumi (centralizētā ūdensapgāde, sadzīves kanalizācija, siltumapgāde) apmierina 54%, daļēji apmierina 21% un neapmierina 16%; neizmanto 8%.
- Pašvaldības policijas darbība apmierina 38%, daļēji apmierina 24%, neapmierina 22%, neizmanto vai nav viedoklis 16%.
- Kafejnīcu un citu sabiedriskās ēdināšanas uzņēmumu piedāvājums biežāk tiek vērtēts neapmierinoši: neapmierina 28%, apmierina 43%, daļēji apmierina 25%, , neizmanto vai nav viedoklis 3%.
- Veikali un tirdzniecības vietas apmierina 54%, daļēji apmierina 28%, neapmierina 17%.
- Publisko teritoriju labiekārtojums apmierina 58%, daļēji apmierina 27%, neapmierina 13%, neizmanto vai nav viedoklis 1%.
- Kultūras un citu interešu piedāvājums apmierina 56%, daļēji apmierina 28% un neapmierina 14%; neizmanto vai nav viedoklis tikai 2%.
- Sporta un aktīvās atpūtas piedāvājums apmierina 52%, daļēji apmierina 27% un neapmierina 16%; neizmanto vai nav viedoklis tikai 4%.
- Medicīnas iestāžu darbība apmierina 53%, daļēji apmierina 28%, neapmierina 17%, pakalpojumu neizmanto vai nav viedoklis 1%.

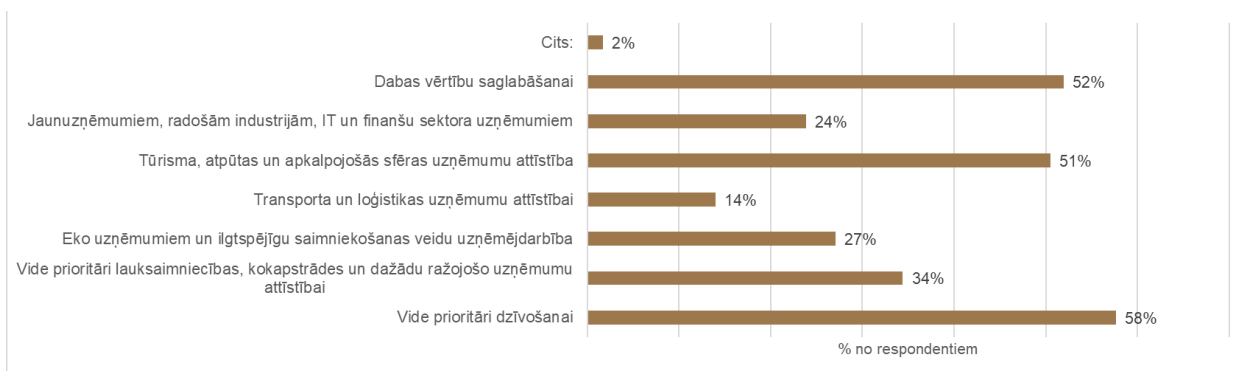
- Pieaugušo izglītība un interešu izglītība apmierina 40%, daļēji apmierina 30%, neapmierina 22, bet to neizmanto 8%.
- Pašvaldības elektroniskie pakalpojumi apmierina 64%, daļēji apmierina 20%, neapmierina 8%, neizmanto vai nav viedoklis 7%.
- Interneta un telekomunikāciju sakaru kvalitāte apmierina 54%, daļēji apmierina 26%, neapmierina 18%, neizmanto vai nav viedoklis 1%.
- Vides pieejamība cilvēkiem ar kustību traucējumiem, vājredzīgiem, vājdzirdīgiem kā neapmierinošu vērtē 29%, daļēji apmierinošu 35% un apmierinošu 24%.
- Gājēju infrastruktūra un publiskā ārtelpa apmierina 42%, daļēji apmierina 33% un neapmierina 24%. Neizmanto vai nav viedoklis tikai 1%.
- Ceļi un ielas, savienojumi starp ciemiem un novada centru apmierina 47%, daļēji apmierina 29% un neapmierina 16%.
- Sabiedriskais transports apmierina 53%, daļēji apmierina 22% un neapmierina 10% turklāt nozīmīga daļa – 15% to neizmanto.

Kopumā iedzīvotāju vērtējums par pašvaldības administrācijas darbu ir augsts. Vislabāk iedzīvotāji vērtē saskarsmi ar pašvaldību. Tāpat labi tiek novērtēta pašvaldības publicētā vai sūtītā informācija un ziņas dažādos medijos un sociālajos tīklos. Nedaudz zemāks vērtējums ir pašvaldību iepriekšējām mājas lapām (45% respondentu ir apmierināti). Tā kā aptauja tika veikta īsi pēc jaunā novada un tā mājaslapas izveides, tad jaunā Valmieras novada mājas lapa tika vērtēta vēl zemāk (38% respondentu ir apmierināti).



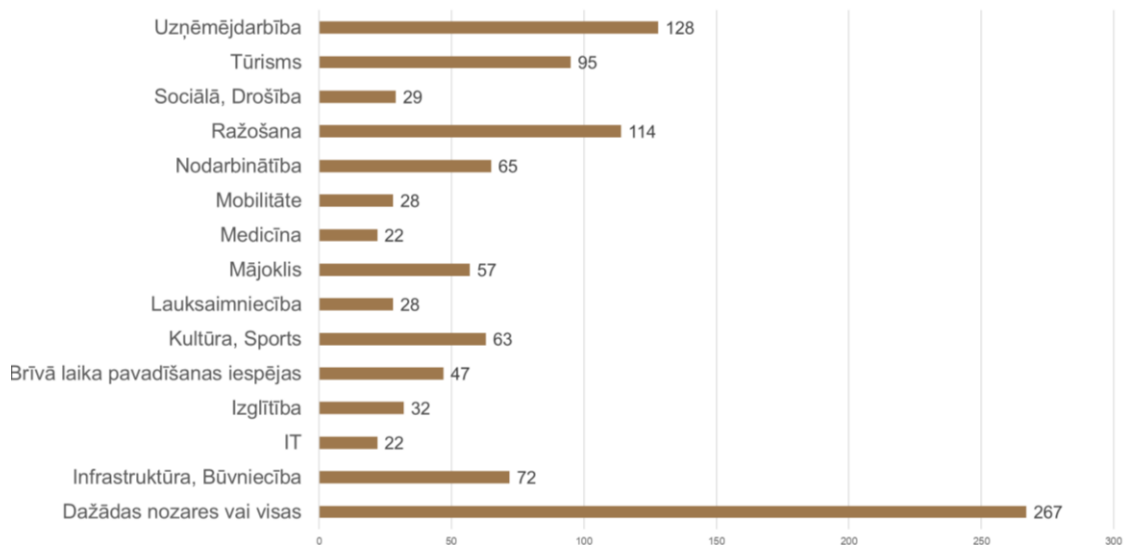
Uzdodot jautājumu, kas, iedzīvotāju prāt, ir viņu esošās pašvaldības attīstības virzieni, visbiežāk tiek minēts, ka tā ir vide prioritāri dzīvošanai, attīstot pašvaldības mājokļus, privātā sektora mājokļus un dzīvošanai nepieciešamos pakalpojumus. Tā uzskata gandrīz 58% aptaujāto. 52% aptaujāto norāda, ka jāsaglabā dabasvide, un 51%, - ka jārada vide tūrismā, atpūtas un apkalpojošās sfēras uzņēmumu attīstībai. Pārējās anketā ietvertās (piedāvātās) atbildes, t.i. tehnoloģiju attīstību, loģistiku, lauksaimniecību, mežsaimniecību, eko uzņēmējdarbību u.c., izvēlas mazāk kā puse aptaujāto.

Iedzīvotāju viedoklis par savu (līdz 2021. gada vidum pastāvējušo) pašvaldību attīstības nozarēm



Iedzīvotājiem tiek jautāts arī, kādas nozares būtu jāattīsta jaunajā Valmieras novadā. Atbildes brīvā formā sniedza 1069 no 1267 respondentiem. Galvenais uzsvars tika vērsts uz uzņēmējdarbības un ražošanas attīstību, kas ir saistīts ar respondentu komentāriem par nepieciešamību izveidot jaunas darba vietas visā novada teritorijā ne tikai lielākajās pilsētās. Tāpat tiek rekomendēts attīstīt tūrisma nozari, uzlabot infrastruktūru, mājokļus.

Iedzīvotāju viedoklis (brīvo atbilžu apkopojums) par Valmieras novada attīstības nozarēm



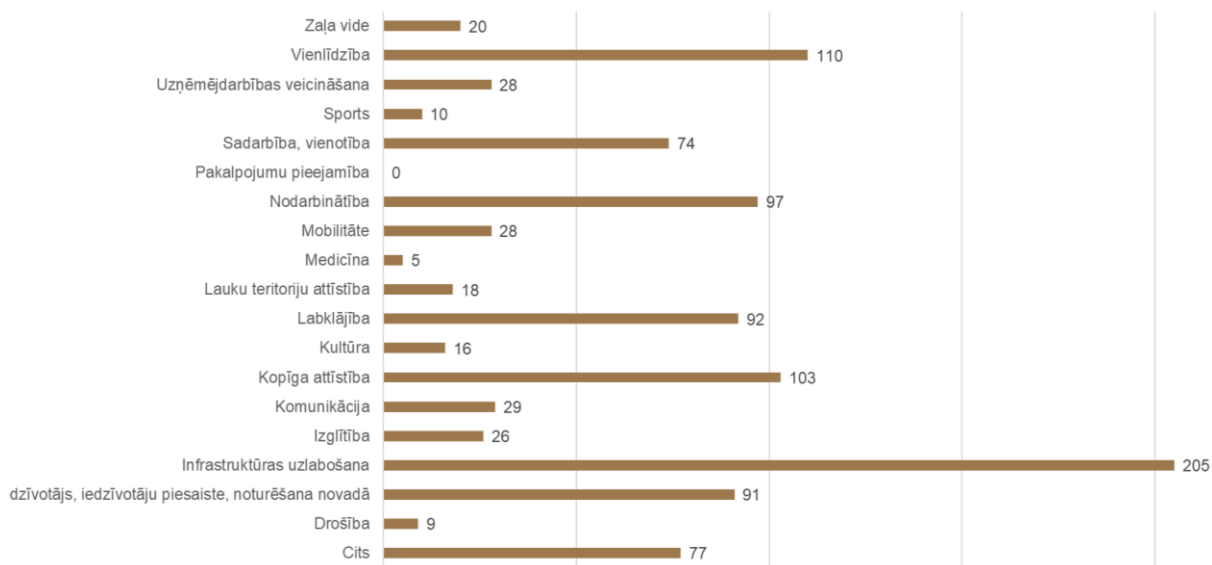
Iedzīvotāji min: transporta attīstība, lai arī lauku iedzīvotājam būtu iespējas nokļūt uz un no pilsētas; sociālo pakalpojumu sfēra, jauni, moderni pensionāti, kas būtu Eiropas līmeņa kvalitātē; jaunieši, kas pabeidz skolu un nevar atrast darbu, jo neko nemāk; dzīvojamo māju sektors; tūrisms, veloceļi; daudzpusīgs kultūras, sporta, jaunatnes un tūrisma piedāvājums ne tikai Valmierā, bet nu jau visā novadā; uzņēmējdarbība īpaši start-up jauniešiem; dzīvojamo zonu paplašināšana; jebkura nozare, kas rada jaunas darba vietas (ļoti daudzi valmierieši strādā Rīgā, un pat braukā katru dienu turp un atpakaļ); veselības nozare, ir problēmas ģimenes ārstu pieejamību, tāpat arī Vidzemes slimnīcas zema līmenis dažādiem izmeklējumiem; tūrisms - vajag objektu, kas piesaista cilvēkus visās sezonās; jāatbalsta pašdarbnieki laukos, sporta nozares tieši neprofesionāļiem, jo jauniešiem un pieaugušajiem Covid laikā ļoti pietrūka sports; sociālie pakalpojumi maznodrošinātām, trūcīgām ģimenēm, vientuļiem pensionāriem, atbalsts

daudzbērnu ģimenēm, cilvēkiem ar ierobežojumiem, ārpus Valmieras vairāk attīstīt velo ceļiņu izveidi, infrastruktūru.

Iedzīvotājiem bija iespēja arī brīvā formā definēt, kādi mērķi būtu jāsasniedz jaunajā Valmieras novadā.

Visbiežāk iedzīvotāji izvirza mērķus, kas ir saistīti ar infrastruktūras uzlabošanu (205 respondenti), tad – visu novada teritoriju vienlīdzību (110), kopīgu attīstību (103) un sadarbību starp apvienībām (74). Trešā lielākā atbilžu grupa ir mērķi, kas saistīti ar jaunu darba vietu radīšanu visā novada teritorijā un bezdarba mazināšanu (97), labklājības nodrošināšanu novada iedzīvotājiem neatkarīgi no viņu dzīves vietas (92) un iedzīvotāju noturēšanu un piesaistīšanu Valmieras novadam (91).

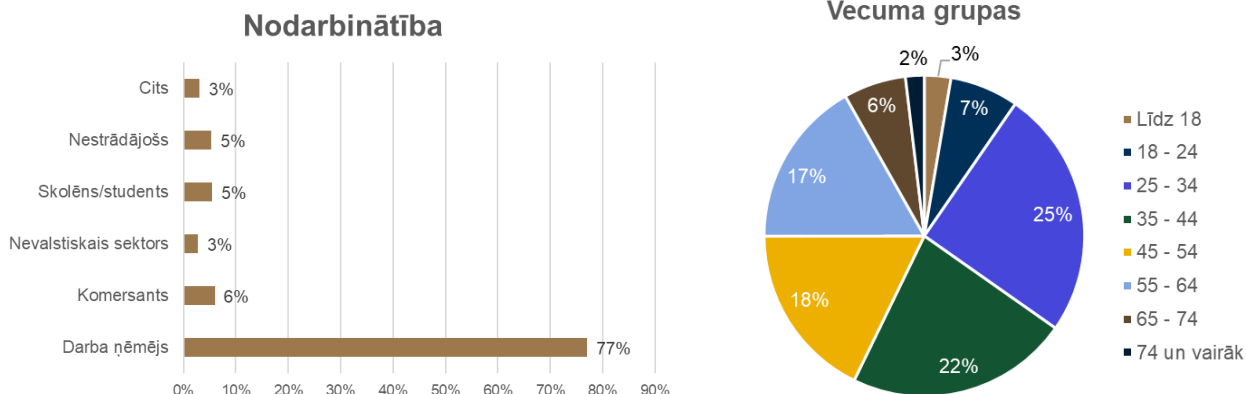
Iedzīvotāju viedoklis (brīvo atbilžu apkopojums) par Valmieras novada attīstības mērķiem



Papildus tika uzdots jautājums, ko iedzīvotāji uzskata par savas pilsētas/pagasta vizītkarti, simbolu vai vērtību. Brīvā stilā sniegtās atbildes prioritārā secībā pēc minēšanas biežuma grupējas šādi:

- Daba, upes, ezeri, purvs
- Cilvēki, ģimene
- Pilsētvide – arhitektūra, parki, labiekārtojums
- Kultūrvēstures mantojums
- Uzņēmējdarbība
- Kultūrvide
- Zaļa un sakopta vide
- Sports
- Izglītība.

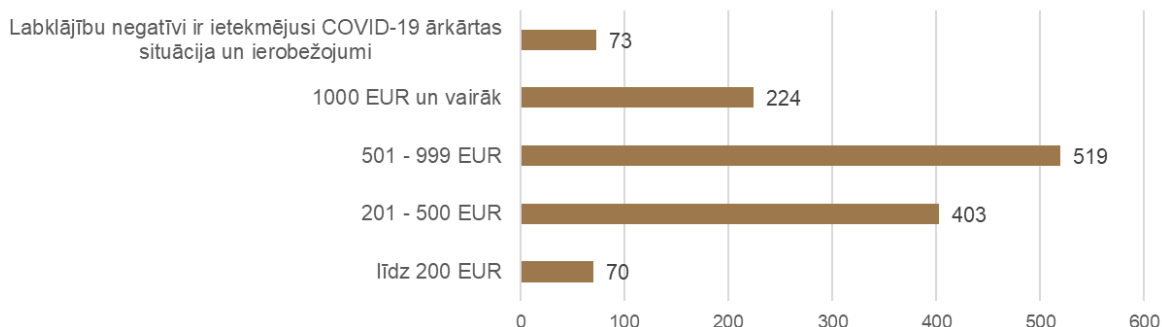
Aptaujātie lielākoties bija vecuma grupā no 25 līdz



64 gadiem, līdz ar to lielākā daļa ir darba ņēmēji.

Lielākajai daļai respondentu ienākumi ir robežās no 501 līdz 999 EUR uz vienu mājsaimniecības locekli mēnesī. Papildus atbildi "Manu/manas ģimenes labklājību negatīvi ir ietekmējusi COVID-19 ārkārtas situācija un ierobežojumi" norādīja tikai 73 respondenti.

Ienākumu līmenis mēnesī uz vienu mājsaimniecības locekli



Darbs pie novada stratēģijas un attīstības programmas izstrādes turpinās

Visiem, kas piedalījās aptaujā, pašvaldība izsaka lielu pateicību! Iedzīvotāju viedokli pašvaldība izmantos Valmieras novada kopējās stratēģijā un attīstības programmā, kā arī turpmākā gaitā tiek plānotas īsas aptaujas konkrētās nozarēs un specifiskos jautājumos.

Stratēģijas un attīstības programmas izstrādes laikā tiek plānotas arī tematiskas darba grupas, par kuru organizēšanu un pieteikšanos tajās iedzīvotāji tiks informēti turpmākā gaitā.