





**Hei! Hei! Es esmu Tava pirmā grāmatiņa par drošību.
Atver mani, apskati zīmējumus un izpildi uzdevumus par drošību!
Tu vari arī mani izkrāsot!
ATCERIES – Dzīvība ir viena. Sargi to!**



Linda Üdre; PII "Kärliena"


SAGRUPĒ UN SAVIENO DRAUDZĪGAS LIETAS (😊) UN BĪSTAMAS LIETAS (❌)!





*Emilija Leitlande,
Marta Čukure,
Melānija Ruska,
PII "Ezītis"*

KURŠ NO BĒRNIEM IZVĒLĒJIES NEPAREIZO ROTAĻLIETU. KĀPĒC?



**KĀPĒC ELEKTRĪBA IR BĪSTAMA?
PASTĀSTI !**

Niks Vasiļausks, PII "Vālodzīte"



PIRMS AIZDEDZINI SVECI, PĀRLIECINIES...

ATRODI UN SAVIENO PAREIZĀS ATBILDES!

VIENMĒR SVECI NOVIETO

AUDUMU, AIZKARU UN
MĒBEĻU TUVUMĀ!

PĀRLIECINIES, KA SVECES IR

PAT NE UZ ĪSU BRĪDI!

NENOVĪTO SVECES

KA SVECE IR NODZĒSTA!

UZMANI, LAI TELPĀ,
KUR DEG SVECES


UZ NEDEGOŠAS VIRSMAS!

NEATSTĀJ DEGOŠAS SVECES
BEZ UZRAUDZĪBAS



STABILI NOVĪTOTAS
UN NEVAR APGĀZTIES!

DODOTIES PROM VAI PIRMS
GULĒTIEŠANAS, PĀRLIECINIES,

NERASTOS
CAURVĒJŠ!



MĀCĒT PATEIKT "NĒ" SVEŠINIEKAM






Dana Ozoliņa,
"Valmieras 2. vidusskolas" PII

Anna Šimanska,
Pili "Kārlenda" strukturvienība "Pienenīte"

Suns ēd, pie viņa klāt iet nedrīkst



UZZINI, KĀDUS DZĪVNIEKUS SASTOPOT IR JĀBŪT PIESARDZĪGAM!

❖ SARAKSTI BURTUS, ATBILSTOŠI CIPARIEM!

1	2	3	4	5	6	7
S	A	U	I	N	K	K

6	2	7	4	1

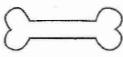






3	5

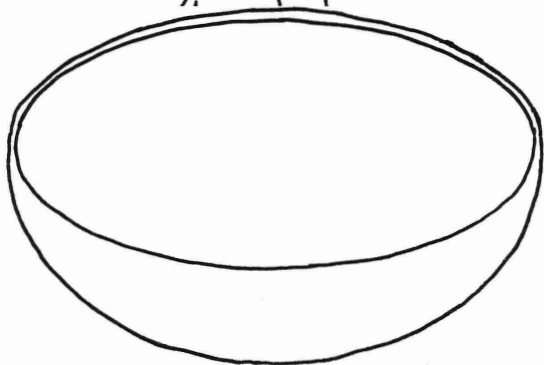
1	3	5	1

❖ PASTĀSTI, KĀ RĪKOSIES SASTOPOT ŠOS DZĪVNIEKUS UZ IELAS, VAI ROTAĻU LAUKUMĀ?

❖ PABARO SUNĪTI!

ĒDIENKARTE. IZVĒLIES PRODUKTUS, KURUS ĒDĪS TAVS SUNS. IEZĪMĒ BĻODINĀ TIK, CIK IZRĒĶINĀJI!

	$1 + 1 =$
	$5 - 1 =$
	$4 - 1 =$
	$3 + 2 =$
	$5 + 1 =$
	$6 - 1 =$
	$4 + 1 =$



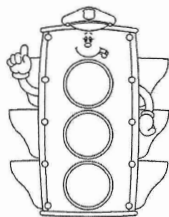
❖ **IZLASI! ATCERIES!**
NEAIZTIEC SUNI, KAD VIŅŠ ĒD!




Elizabeth Monta Rorbaka, 6 gadi, Pil "Sprīdītis"

1. UZDEVUMS.

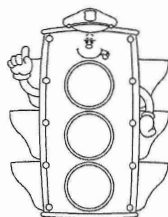
IZKRĀSO LUKSOFORU UN TĀ GAISMAS SIGNĀLU ATBILSTOŠI UZRAKSTAM!



STĀVI!






EJ!



GAIDI!

2. UZDEVUMS.




UZZĪMĒ GĀJĒJU PĀREJU! IZKRĀSO ATTĒLU! IZGRIEZ UN PIELĪMĒ VAI NORĀDI AR LĪNIJU TRANSPORTA LĪDZEKĻU ATRAŠANĀS VIETAS!







Linda Gaiļe, Valmieras vārdzirdīgo bērnu
internātvīdusskola – attīstības centra PII

Sakārto vestes augošā secībā!



Sameklē un saskaiti, cik ir atstarotāju!
Uzzīmē savus atstarotājus!



Ar dažādu krāsu zīmumiem velc linijas pa parka celiņiem dažādos virzienos.

Izlasot gar celiņa malām sastaptos burtus, uzzināsi, ko var ieraudzīt parkā un kāpēc mēs ejam uz parku.



Esi uzmanīgs, braucot ar velosipēdu!




Kerija Mugina, 7 gadi, PII "Ezītis" struktūrvienība "Ābelīte"





Elizabete Skraština, Pili "Krācītes"



Izkrāšo un savieno, kas nepieciešams, lai droši justos pie ūdens!








Paļidzi mazajiem sēņotājiem atrast īsto meža taku!

Marita Knopkina, PII "Buratino" skolotāja



Patricija Zeltiņa, 5 gadi, PII "Bitīte"

KĀ IZSAUKT PALĪDZĪBU?

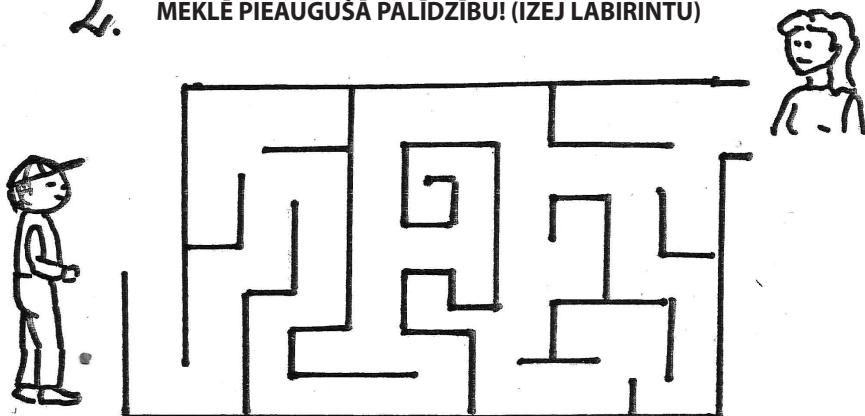
PIEVĒRS SEV UZMANĪBU, SAUCOT PALĪGĀ!

1.




2.

MEKLĒ PIEAUGUŠĀ PALĪDZĪBU! (IZEJ LABIRINTU)



3.



NELAIMES GADĪJUMĀ ZVANI!



SAMEKLĒ UN IZKRĀSO PALĪDZĪBAS NUMURUS

UZMANĪBU, VECĀKI!

Neatstājiet bērnu līdz 7 gadu vecumam bez pieaugušo vai personu ne jaunāku par 13 gadiem klātbūtnes!

Braucot ar automašīnu, bērnam atbilstoši auguma garumam jāatrodas sēdekļīti vai jāizmanto paliktnis, kā arī noteikti jābūt piesprādzētam ar drošības jostu.

Bērni līdz 10 gadu vecumam drīkst braukt ar velosipēdu vieni paši tikai dzīvojamās zonās un daudzdzīvokļu namu pagalmos. Braukt ar velosipēdu pa brauktuvi vai nomali atļauts tikai pieaugušā pavadībā. Bērnam noteikti galvā jābūt ķiverēi!

Pārrunājiet atkal un atkal, ka nepazīstamas ogas, augus un sēnes nedrīkst likt mutē!

Stāstiet bērnam par drošību uz ielas un rādiet savu piemēru, šķērsojot ielu atļautās vietās!

Rūpējieties par bērnam drošu vidi mājās!

Esot pie ūdenskrātuvēm, neizlaid bērnu no redzesloka!

KĀ IZSAUKT PALĪDZĪBU?

113 – Neatliekamās medicīniskās palīdzības dienests

112 – Valsts ugunsdzēsības un glābšanas dienests

110 – Valsts policija

Valmiera



Grāmatā attēloti Valmieras pilsētas pirmsskolas izglītības iestāžu bērnu un skolotāju darbi.