

2020. GADA VALMIERAS IEDZĪVOTĀJU APTAUJAS REZULTĀTI

Saturs

Aptaujas dalībnieki.....	3
Apmierinātība ar dzīvi Valmierā.....	5
Paveiktie un plānotie darbi un projekti.....	5
Valmierā pieejamo pakalpojumu un pašvaldības īstenoto funkciju novērtējums.....	7
Izglītība	7
Veselības aprūpe.....	8
Sociālie pakalpojumi	9
Saimnieciskie pakalpojumi.....	10
Citi pakalpojumi	11
Pilsētvide.....	11
Informācijas apmaiņa un komunikācijas kanāli	13
Valmieras pilsētas pašvaldības informatīvais izdevums "Valmiera"	13
Uzticība, saziņa un sadarbība ar pašvaldību	15
Atbalsts ārkārtējo situāciju laikā.....	16
Pašvaldību vēlēšanas un administratīvi teritoriālā reforma	19
Dalība konkursā "Eiropas kultūras galvaspilsēta 2027"	20

Valmieras iedzīvotāju aptaujas rezultāti

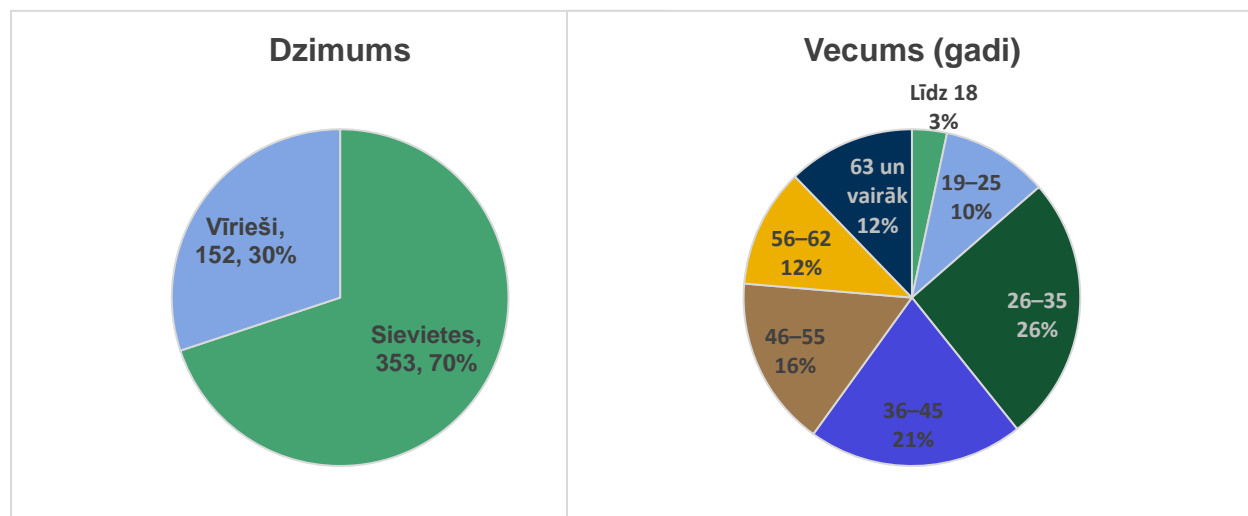
Lai noskaidrotu valmieriešu viedokli par pilsētā paveikto 2020. gadā un lai veicinātu iedzīvotāju līdzdalību dažādu norišu plānošanā, Valmieras pilsētas pašvaldība aicināja piedalīties aptaujā.

Aptauja tika veikta laika periodā no **2021. gada 9. februāra līdz 15. martam**. Anketa **elektroniskā formātā** bija pieejama Valmieras pilsētas pašvaldības mājaslapā www.valmiera.lv, savukārt **drukātā formātā** – Valmieras pilsētas pašvaldības Apmeklētāju pieņemšanas centrā Lāčplēša ielā 2, kā arī pašvaldības informatīvajā izdevumā „Valmiera”. Aptauja bija anonīma, un rezultāti tiks izmantoti tikai apkopotā veidā. Ar tiem varēs iepazīties pašvaldības informatīvajā izdevumā “Valmiera”, kā arī mājaslapā www.valmiera.lv.

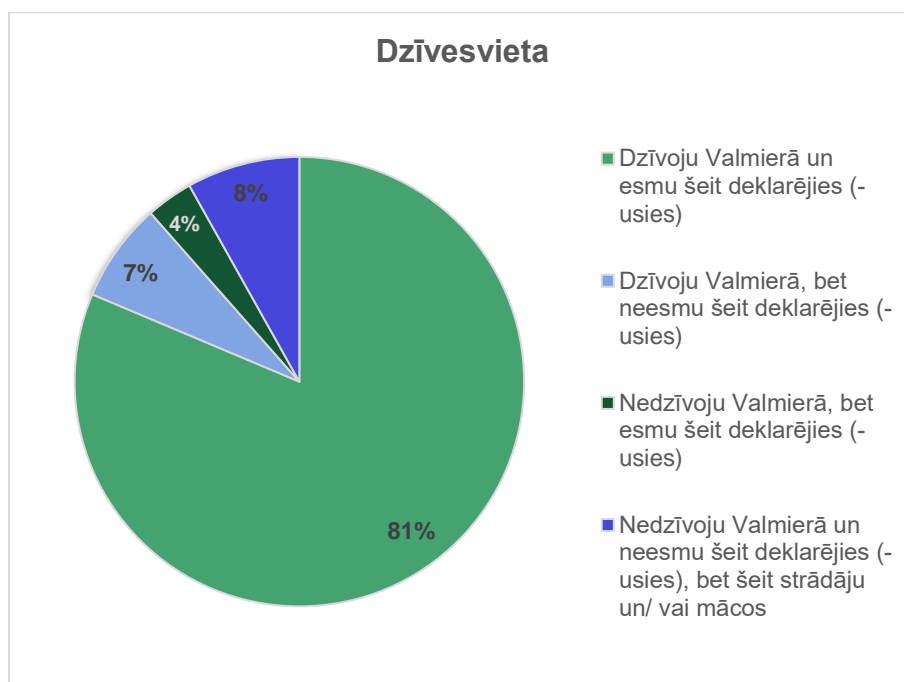
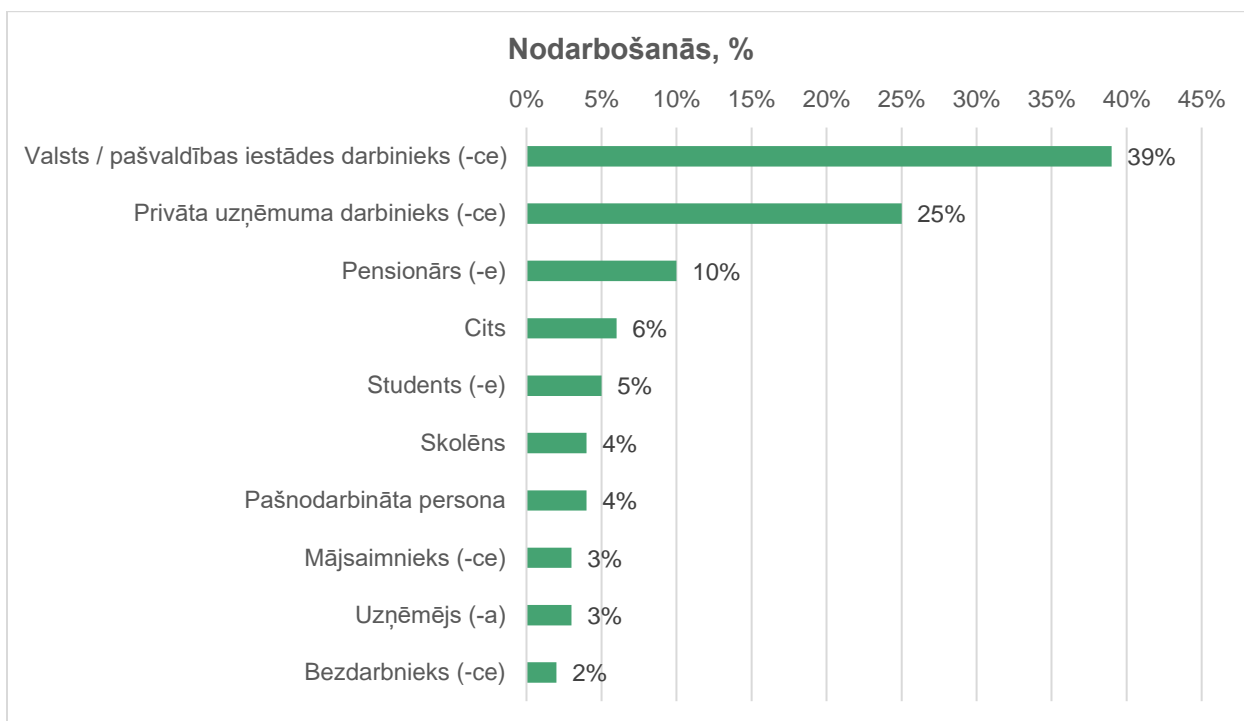
Aptaujas dalībnieki

Respondentu skaits: aizpildītas kopumā **513** aptaujas anketas.

Respondentu profils: 70% (353) no respondentiem bija **sievietes**, 30% (152) bija **vīrieši**. Visvairāk respondentu bija vecumā **no 26 līdz 35 gadiem** (26% jeb 130 aptaujas dalībnieks), kam sekoja vecuma grupas 36-45 g. – 21% (105), 46-55 g. – 16% (83), 63 un vecāki - 12% (62), 56-62 g. – 12% (58), 19-25 g. – 10% (52); vismazākais respondentu skaits bija vecuma grupā līdz 18 gadu vecumam – 3% (17). Kopumā var uzskatīt, ka diezgan līdzvērtīgi savu viedokli anketā ir paudušas dažādas vecuma grupas.



Pēc nodarbošanās 39% (195) no aptaujas dalībniekiem ir **valsts/ pašvaldības iestāžu darbinieki**, 25% (127) ir privāta uzņēmuma darbinieki, 10% (53) ir pensionāri, tāpat ir pārstāvēti studenti (5% jeb 25), skolēni (4% jeb 19), pašnodarbinātas personas (4% jeb 19), māsaimnieki/ces (3% jeb 14), uzņēmēji (3% jeb 13) un citas iedzīvotāju grupas (6% jeb 31). Lielākā daļa – 81% (410) no respondentiem norādījuši, ka **dzīvo Valmierā un ir šeit deklarējuši dzīvesvietu**, savukārt 7% (36) dzīvo Valmierā, taču nav šeit deklarējušies, 8% (41) no respondentiem nedzīvo Valmierā, nav šeit deklarēti, taču šeit strādā vai mācās, un 4% (17) nedzīvo Valmierā, tomēr ir šeit deklarēti.



Apmierinātība ar dzīvi Valmierā

94% jeb 477 no aptaujas dalībniekiem atzinuši, ka ir **apmierināti ar dzīvi Valmierā**.

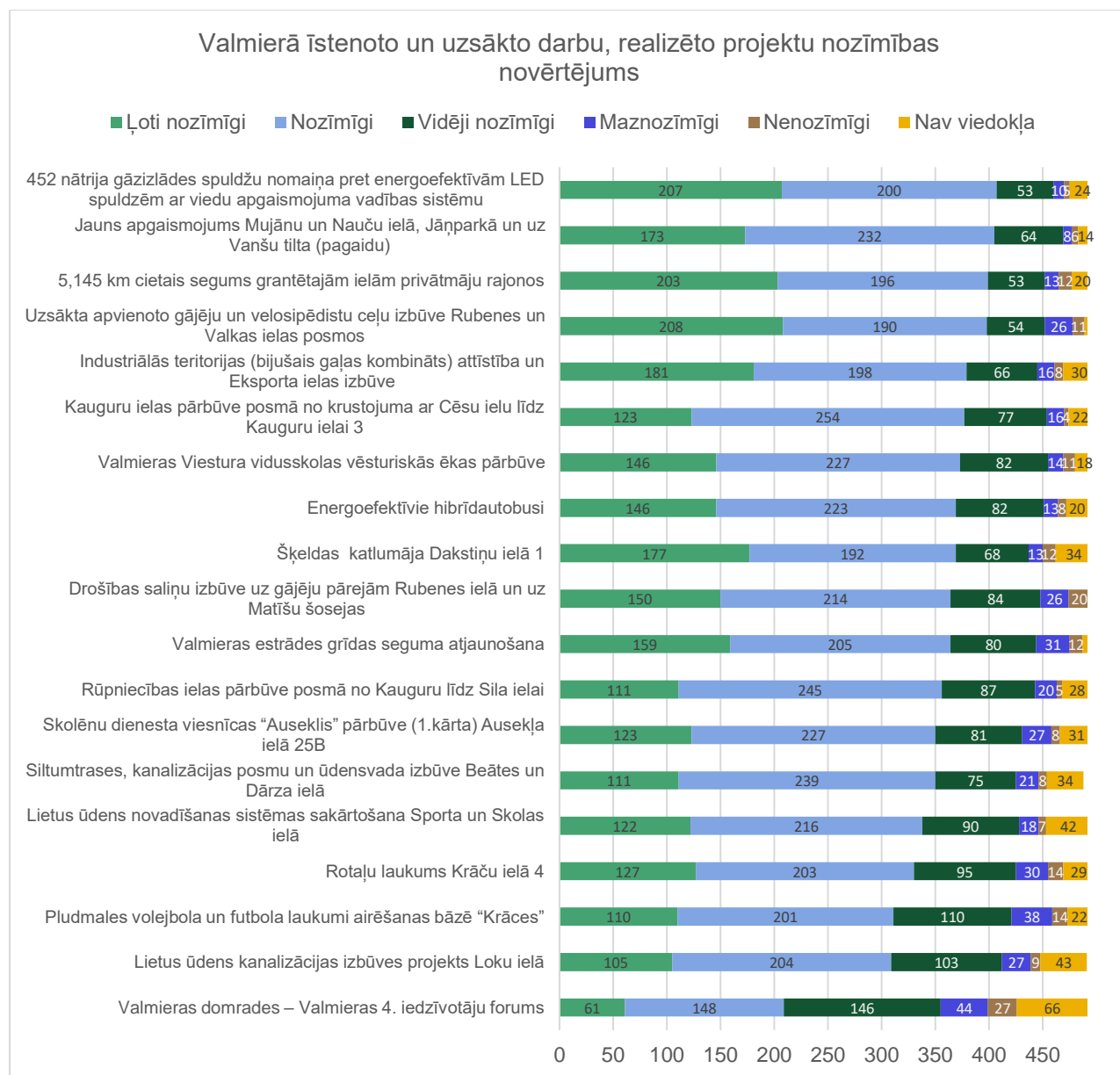


Komentējot šo jautājumu, iedzīvotāji visbiežāk izsaka savu prieku un apmierinātību ar dažādiem pilsētvides aspektiem, piederību pilsētai vai lepnumu par to, sniedz pozitīvu vērtējumu par pilsētu, novērtējot Valmieru kā sakoptu, skaistu, zaļu, ģimenēm draudzīgu, aktīvu utt., tāpat tiek novērtētas pilsētas sniegtās iespējas. Savukārt respondenti, kas nav apmierināti ar kādām lietām pilsētā, snieguši komentārus un ieteikumus par šiem aspektiem, piemēram, ielu un ietvju stāvokli, dzīvokļu nepieejamību un citiem jautājumiem.

Paveiktie un plānotie darbi un projekti

Izvērtējot 2020. gadā īstenoto un uzsāktu darbu, realizēto projektu nozīmību Valmierā un to aktualitāti valmieriešiem, visaugstāk novērtētie darbi, kas saņēmuši visvairāk novērtējumus kā ļoti nozīmīgi vai nozīmīgi, ir **452 nātrija gāzizlādes spuldžu nomaiņa pret energoefektīvām LED spuldzēm ar viedu apgaismojuma vadības sistēmu** (407 augsti novērtējumi), **jauns apgaismojums Mujānu un Nauču ielā, Jāņparkā un uz Vanšu tilta (pagaidu)** (405 augsti novērtējumi) un **5,145 km cietais segums grantētajām ielām privātmāju rajonos** (399 augsti novērtējumi). Par salīdzinoši mazāk nozīmīgiem valmieriešiem respondenti atzinuši Valmieras domrades – Valmieras 4. iedzīvotāju forumu, pludmales volejbola un futbola laukumus airēšanas bāzē “Krāces” un drošības salīņu izbūvi uz gājēju pārejām Rubenes ielā un uz Matīšu šosejas (šie darbi saņēmuši visvairāk novērtējumus kā maznozīmīgi un nenozīmīgi). Tomēr jāatzīmē, ka pilnīgi visiem novērtētajiem darbiem un projektiem augsto novērtējumu proporcija ir būtiski lielāka, un pat par salīdzinoši mazāk nozīmīgiem darbiem kā Valmieras domradēm 209 (42%) respondenti ir izteikuši viedokli “ļoti nozīmīgi” un “nozīmīgi”, kamēr tikai 71 (14%) respondents šo projektu atzina par “maznozīmīgu” vai “nenozīmīgu”. Tādejādi var atzīmēt, ka visi minētie projekti respondentu skatījumā ir nozīmīgi Valmieras pilsētai un pilsētniekiem. Īstenotie projekti sarindoti dilstošā secībā pēc to pozitīvā novērtējuma (ļoti nozīmīgi, nozīmīgi) zemāk esošajā grafikā.

Iedzīvotāju komentāri par paveiktajiem darbiem visvairāk skar ietvju un ielu izbūves jautājumus (t.sk. veloinfrastruktūru, Beātes ielas remontu, apgaismojumu), estrādi un Daliņa stadionu, kā arī bērnu laukumiņus; daudzi no aptaujas dalībniekiem komentāros izteikuši pozitīvu novērtējumu un pateicību par īstenotajiem darbiem.



Izvērtējot veicamo darbu prioritāti, par prioritārākajiem ir atzīti (visvairāk respondentu tos novērtējuši ar prioritāti 1 – 3) šādi projekti: **Jāņa Daliņa stadiona pārbūve un vieglatlētikas manēžas būvniecība, Valmieras vecpilsētas teritorijas attīstība (Valmieras pils kultūrvides centra izveide un Ziloņu ielas pārbūve) un industriālās teritorijas Rūpniecības ielā 1, Dzelzceļa ielā 9 un Eksporta ielā 8 attīstība.** Tāpat vislielākais skaits iedzīvotāju (95) kā savu 1. prioritāti norādījuši **Jāņa Daliņa stadiona pārbūvi un vieglatlētikas manēžas būvniecību.** Par mazāk prioritāriem (visvairāk respondentu tos novērtējuši ar prioritāti 9 – 12) atzīti tādi projekti

kā inovāciju atbalsta programma ZĪLE, Valmieras pilsētas un topošā Valmieras novada dalība konkursā “Eiropas kultūras galvaspilsēta 2027” un ēkas Stacijas ielā 26 pārbūve.

Komentējot veicamos darbus, tai skaitā minot citus prioritāri veicamus darbus, iedzīvotāji visbiežāk komentē nepieciešamību pēc kultūras centra pārbūves, ielu un ietvju seguma atjaunošanas, Gaujas krastu sakārtošanas un promenādes, velo un gājēju ceļu izveides un sakārtošanas, sporta un bērnu laukumu izveides un Daliņa stadiona projekta pabeigšanas, kā arī izsaka savu viedokli par Eiropas kultūras galvaspilsētas iniciatīvu.

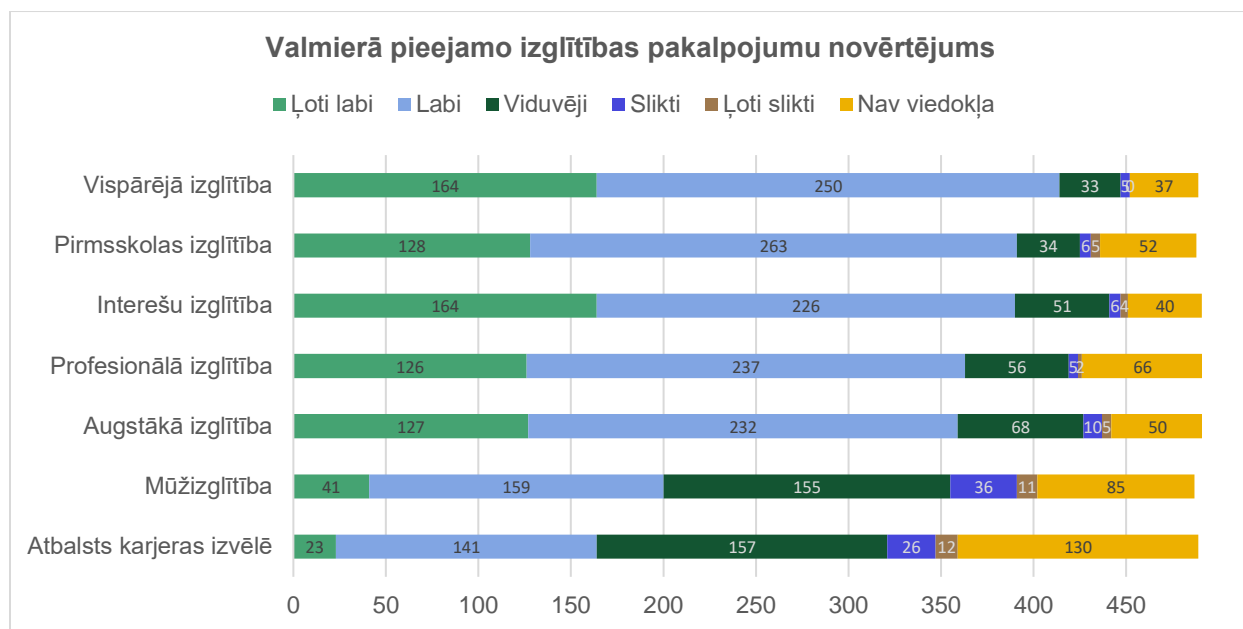


Valmierā pieejamo pakalpojumu un pašvaldības īstenoto funkciju novērtējums

Izglītība

Novērtējot Valmierā pieejamos izglītības jomas pakalpojumus, tie visos līmeņos lielākoties novērtēti kā labi un ļoti labi. Lielākais skaits respondentu snieguši pozitīvu vērtējumu par **vispārējo izglītību** (85% jeb 414 no sniegtajām atbildēm ir „ļoti labi” un „labi” novērtējumi), **pirmsskolas izglītību** (80% jeb 391 augsti novērtējumi) un **interesu izglītību** (79% jeb 390 augsti novērtējumi). Izglītības pakalpojumi sarindoti dilstošā secībā pēc to pozitīvā novērtējuma (“ļoti labi” un “labi”) zemāk esošajā grafikā. Nevieni no norādītajiem pakalpojumiem nav saņēmis būtisku skaitu zemu vērtējumu (“slikti” vai “ļoti slikti”), tomēr jānorāda, ka mūžizglītība un karjeras izglītība jeb atbalsts karjeras izvēlē tiek biežāk vērtētas ar atzīmi viduvēji, kā arī par šīm jomām lielākam skaitam respondentu nav viedokļa.

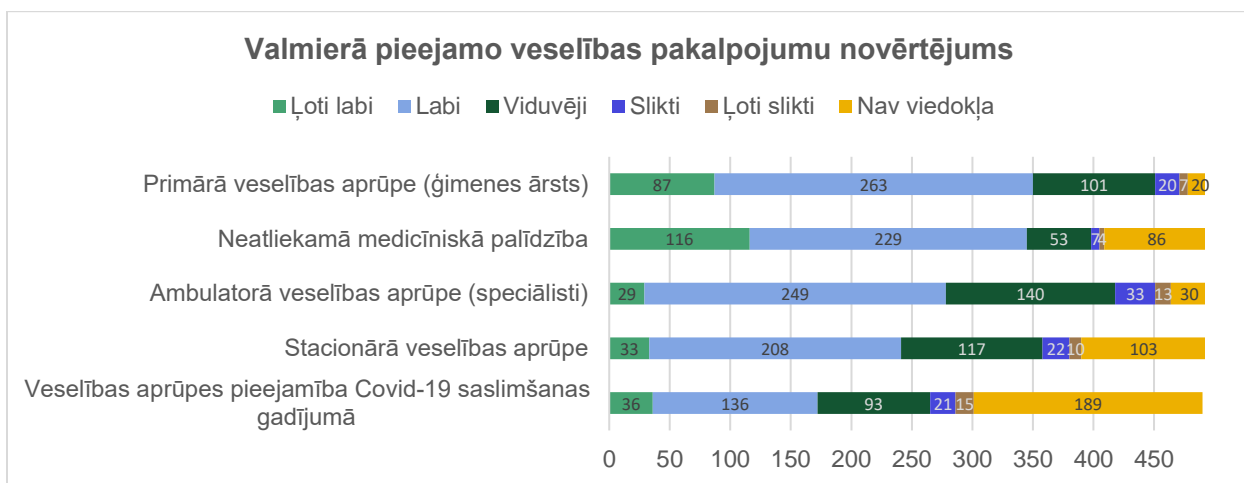
Iedzīvotāju komentāros par izglītības jomas pakalpojumiem un to uzlabošanu visbiežāk komentēti tādi aspekti kā nepieciešamība pēc plašāka piedāvājuma interešu un mūžizglītībā, bērnu darzu pieejamība, plašāka studiju programmu izvēle augstākajā izglītībā, attālinātā apmācība vispārējā izglītībā un citi jautājumi.



Veselības aprūpe

Veselības aprūpes pakalpojumu novērtējumā dominē vērtējumi „labi” un „viduvēji”, salīdzinoši mazāks skaits iedzīvotāju veselības aprūpi vērtē kā „ļoti labu”. Lielākais skaits respondentu snieguši pozitīvu vērtējumu par tādām jomām kā **primārā veselības aprūpe jeb ģimenes ārsts** (70% jeb 350 no sniegtajām atbildēm ir „ļoti labi” un „labi” novērtējumi) un **neatliekamā medicīniskā palīdzība** (70% jeb 345 augsti novērtējumi). Veselības aprūpes pakalpojumi sarindoti dilstošā secībā pēc to pozitīvā novērtējuma („ļoti labi” un „labi”) zemāk esošajā grafikā. Attiecībā uz veselības aprūpes pieejamību Covid-19 saslimšanas gadījumā lielākā daļa respondentu, kas snieguši vērtējumu, norādījuši atbildes “labi” un “viduvēji”.

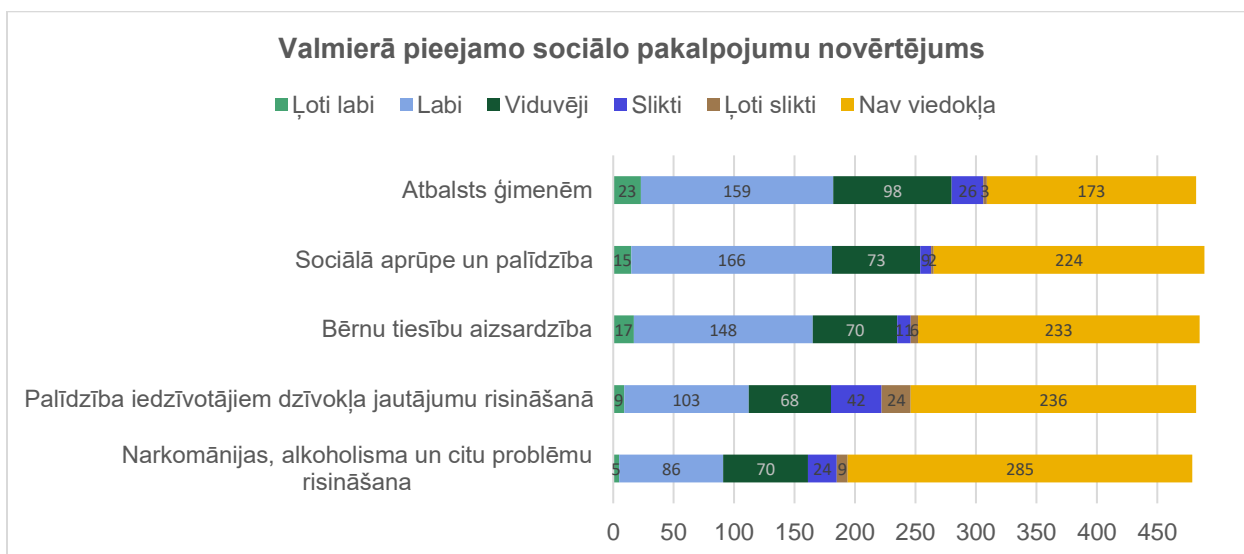
Atbildot uz jautājumu, **ko veselības aprūpes jomā vajadzētu uzlabot vai mainīt**, lielākā daļa respondentu komentāru snieguši par speciālistu trūkumu, nepieejamību un rindām (ambulatorā veselības aprūpe), kā arī ģimenes ārstu trūkumu un nepieejamību pilsētā (primārā veselības aprūpe), tāpat sniegti komentāri par medicīnas personāla sliktu attieksmi.



Sociālie pakalpojumi

Arī sociālo pakalpojumu novērtējumā dominē vērtējumi “labi” un “viduvēji”, salīdzinoši neliels skaits respondentu norādījuši atzīmi “ļoti labi”, savukārt būtiska daļa (35-59%) no anketas dalībniekiem norādījuši atzīmi “nav viedokļa”, kas visdrīzākais liecina, ka respondenti nav saskārušies ar šiem pakalpojumiem vai ar informāciju par šiem pakalpojumiem. Novērtējot Valmierā pieejamos sociālās jomas pakalpojumus, lielākais skaits aptaujas dalībnieku snieguši atzinīgu novērtējumu par **atbalstu ģimenēm** (38% jeb 182 sniegtās atbildes ir “ļoti labi” un “labi” novērtējumi) un **sociālo aprūpi un palīdzību** (37% jeb 181 „ļoti labi” un „labi” novērtējumi). Sociālie pakalpojumi sarindoti dilstošā secībā pēc to pozitīvā novērtējuma (“ļoti labi” un “labi”) zemāk esošajā grafikā.

Atbildot uz jautājumu, **ko sociālo pakalpojumu jomā vajadzētu uzlabot vai mainīt**, iedzīvotāji visvairāk komentārus snieguši par dzīvojamā fonda trūkumiem, atbalstu ģimenēm ar bērniem, plašākas informācijas pieejamību, attieksmes un sadarbības trūkumu, kā arī par citiem aspektiem.

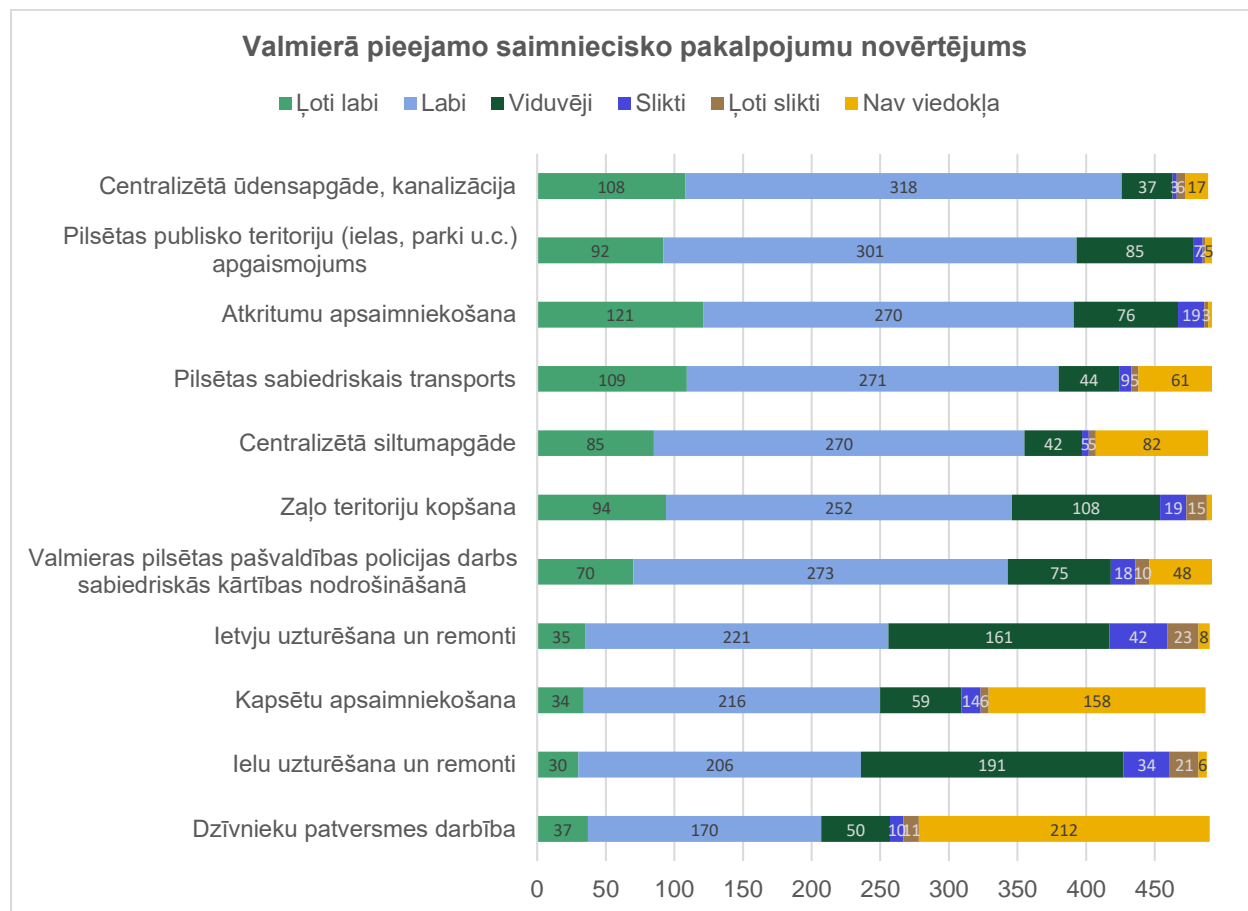


Saimnieciskie pakalpojumi

Izvērtējot Valmierā pieejamos saimnieciskos pakalpojumus, dominē vērtējums “labi”. Lielākais skaits aptaujas dalībnieku snieguši atzinīgu novērtējumu par **centralizēto ūdensapgādi un kanalizāciju** (87% jeb 426 no sniegtajām atbildēm ir „ļoti labi” un „labi” novērtējumi), **pilsētas publisko teritoriju apgaismojumu** (80% jeb 393 augsti novērtējumi) un **atkritumu apsaimniekošanu** (79% jeb 391 augsti novērtējumi). Saimnieciskie pakalpojumi sarindoti dilstošā secībā pēc to pozitīvā novērtējuma (“ļoti labi” un “labi”) zemāk esošajā grafikā. Savukārt vislielāko skaitu negatīvu vērtējumu („slikti” un „ļoti slikti” vērtējumu) saņēmuši šādi pakalpojumi: ietvju uzturēšana un remonts, ielu uzturēšana un remonts un zaļo teritoriju kopšana. Tomēr jānorāda, ka neviens no minētajiem pakalpojumiem nav saņēmis proporcionāli būtisku zemo vērtējumu skaitu, un visi pakalpojumi ir saņēmuši lielāku skaitu pozitīvo vērtējumu kā negatīvo, kas liecina, ka saimniecisko pakalpojumu joma iedzīvotāju skatījumā ir labi nodrošināta.

Jāmin arī, ka atsevišķās jomās, kā, piemēram, kapsētu apsaimniekošana un dzīvnieku patversme, liela daļa iedzīvotāju norādījuši atzīmi “nav viedokļa”, kas liecina, ka šīs jomas ir mazāk zināmas vai skar mazāku iedzīvotāju grupu.

Atbildot uz jautājumu, ko **saimniecisko pakalpojumu jomā vajadzētu uzlabot vai mainīt**, iedzīvotāji visbiežāk komentē ielu un ietvju seguma uzlabošanu, t.sk. minot konkrētas vietas, ielu un ietvju tīrīšanu, zaļo teritoriju sakopšanu, atkritumu apsaimniekošanu, pilsētas apgaismojuma sakārtošanu un citus jautājumus.

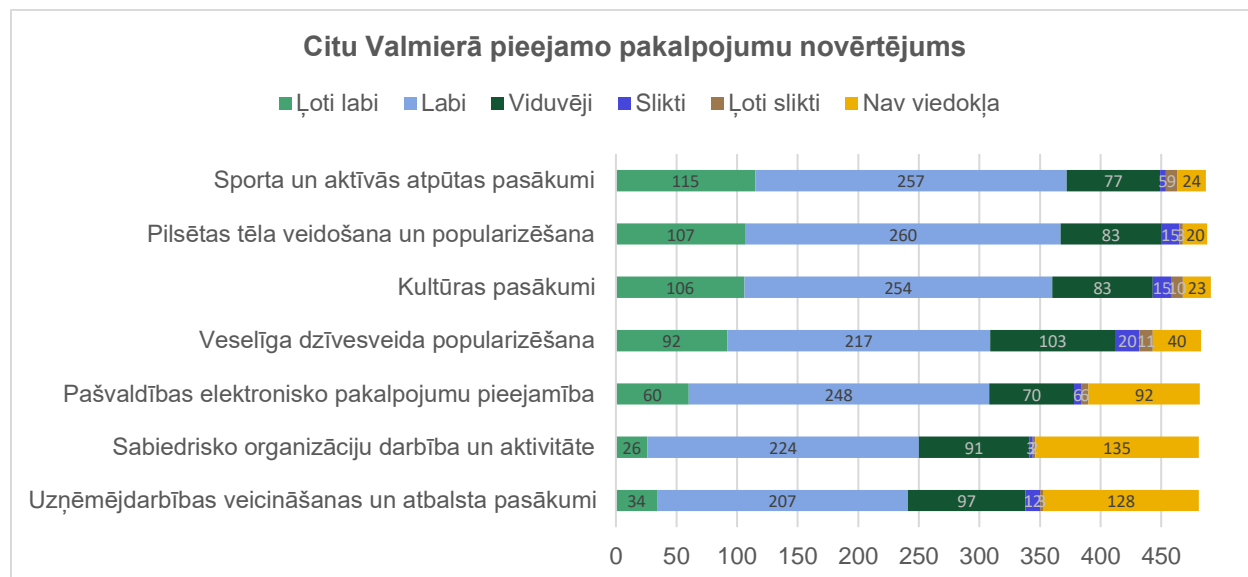


Citi pakalpojumi

Vislielākais skaits aptaujas dalībnieku atzinīgi novērtējuši šādus šajā jautājumā minētos pakalpojumus: **sporta un aktīvās atpūtas pasākumi** (76% jeb 372 no sniegtajām atbildēm ir augsti novērtējumi), **pilsētas tēla veidošana un popularizēšana** (75% jeb 367 augsti novērtējumi) un **kultūras pasākumi** (73% jeb 360 augsti novērtējumi). Nevienā no jomām šajā jautājumu sadaļā nav saņemts ievērojams skaits negatīvu novērtējumu („slikti” un „ļoti slikti”).

Līdzīgi kā jautājumā par saimnieciskajiem pakalpojumiem arī šajā jautājumā ir jomas (piemēram, sabiedrisko organizāciju darbība un uzņēmējdarbības veicināšana), kurās būtiska daļa respondentu norādījusi atzīmi “nav viedokļa”, kas liecina, ka šīs jomas ir mazāk zināmas vai skar mazāku iedzīvotāju grupu.

Iedzīvotāju komentāros par **minētajiem pakalpojumiem un to uzlabošanu** visbiežāk minēti ieteikumi attiecībā uz dažādiem uzlabojumiem sporta un atpūtas jomā, kultūras pasākumu piedāvājumu un daudzveidību, tāpat iedzīvotāji snieguši daudz komentāru par komunikācijas un sadarbības ar iedzīvotājiem uzlabošanu un pilsētas tēla popularizēšanu.

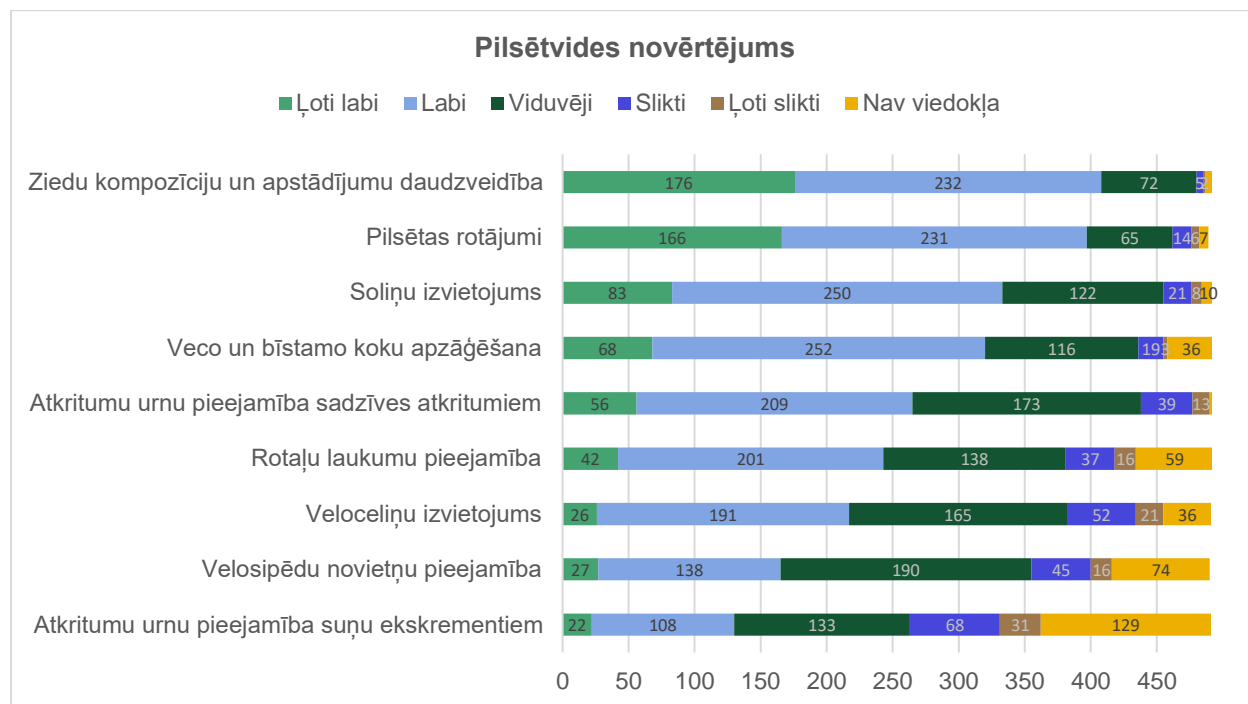


Pilsētvide

Valmieras pilsētvides novērtējumā lielākais skaits respondentu snieguši pozitīvu vērtējumu par **ziedu kompozīciju daudzveidību** (82% jeb 408 no sniegtajām atbildēm ir „ļoti labi” un „labi” novērtējumi), **pilsētas rotājumiem** (81% jeb 397 augsti novērtējumi) un **solīņu izvietojumu** (67% jeb 333 augsti novērtējumi). Savukārt būtu uzlabojamas šādas pilsētvides jomas (kas saņēmušas lielāko skaitu „slikti” un „ļoti slikti” vērtējumu): atkritumu urnu pieejamība suņu ekskrementiem (20% jeb 99 negatīvi novērtējumi), veloceliņu izvietojums (15% jeb 73 zemi vērtējumi) un velosipēdu novietņu pieejamība (12% jeb 61 zems vērtējums). Pilsētvides kategorijas sarindotas dilstošā secībā pēc to pozitīvā novērtējuma (ļoti labi un labi) zemāk esošajā grafikā.

Komentējot **Valmieras pilsētvidi**, respondenti visbiežāk snieguši savu vērtējumu un ieteikumus par rotaļu laukumiņiem, ziedu kompozīciju uzlabošanu, nepieciešamību pēc vairāk soliņiem,

atkritumu urnām un atkritumu urnām suņu ekskrementiem, zaļo zonu un koku apsaimniekošanu, veloinfrastruktūras uzlabošanu, kā arī citus komentārus. Visvairāk atzinīgus vārdus respondenti snieguši par svētku rotājumiem.



Informācijas apmaiņa un komunikācijas kanāli

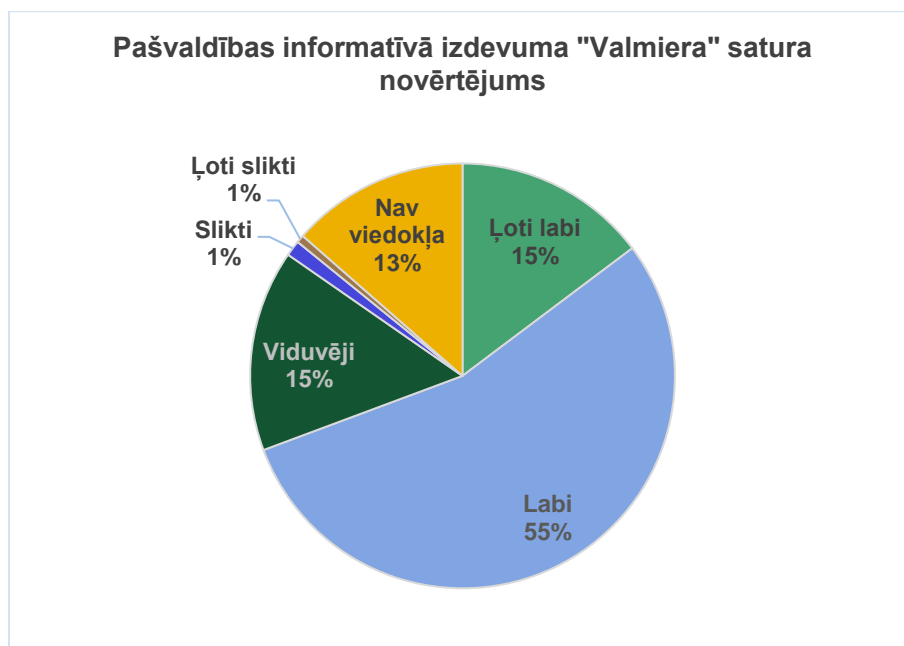
Norādot informācijas avotus, no kuriem iedzīvotāji uzzina par Valmieras pilsētas pašvaldības darbu, biežāk minētie ir **Valmieras mājaslapa www.valmiera.lv** (62% jeb 312 atbildes), **Valmieras pilsētas Facebook.com lapa @valmiera** (58% jeb 292 atbildes), **pašvaldības informatīvais izdevums „Valmiera”** (57% jeb 289 atbildes), kam seko citi būtiski komunikācijas kanāli: draugu, kolēģu un paziņu stāstītais (55%), portāls “Valmieras Ziņas” (40%), lietotne “Valmiera” (32%), Vidzeme TV/ ReTV (32%) un citi. Komentējot jautājumu par citiem informācijas avotiem, iedzīvotāji komentējuši informatīvā izdevuma “Valmiera” piegādes problēmas, kā arī minējuši citus informācijas kanālus, piemēram, pašvaldības darbinieku sociālo mediju kontus, autobusa pieturas u.c.



Atbildot uz jautājumu par **tēmām, par kurām gribētu saņemt vairāk informācijas**, respondenti visbiežāk minējuši aktualitātes un pasākumus, pašvaldības lēmumus un darbus, kā arī darba un izglītības jautājumus.

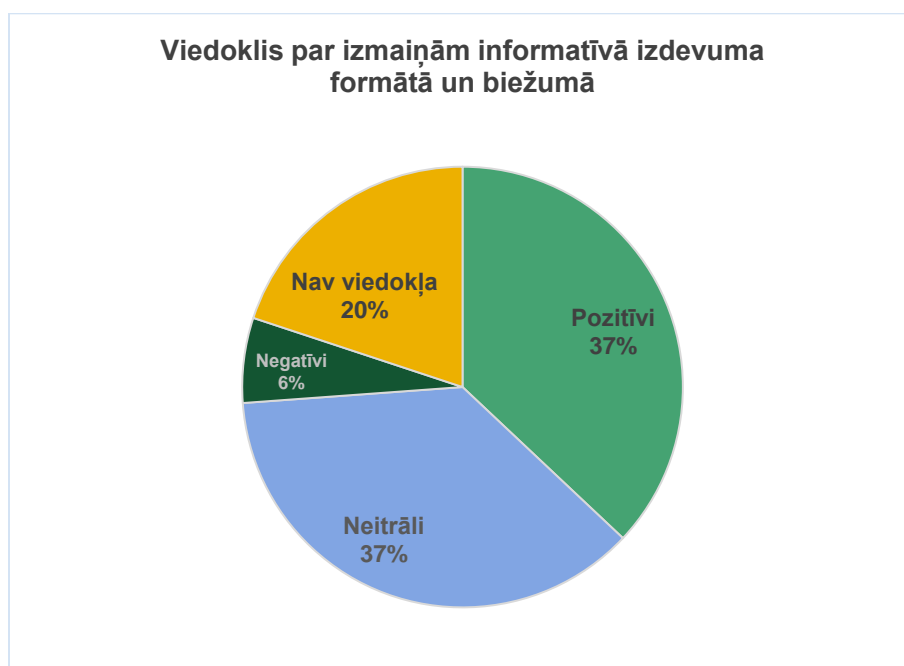
Valmieras pilsētas pašvaldības informatīvais izdevums “Valmiera”

Respondentu novērtējumā par pašvaldības informatīvo izdevumu “Valmiera” dominē vērtējums **“labi”** (55% jeb 274 respondenti), kam seko vērtējumi “ļoti labi” un “viduvēji”, ko abos gadījumos izvēlējušies 15% respondentu.



Ieteikumi satura pilnveidošanai ietver priekšlikumus sniegt informāciju par pašvaldības darbu un plāniem, konkrētus ieteikumus satura uzlabošanai, kā arī komentārus par izdevuma formātu un stilu, piegādes problēmām un viedokļus par laikraksta lietderīgumu.

Anketas dalībnieku vērtējumā par informatīvā izdevuma izdošanas biežuma maiņu no 2020.gada novembra, pārejot no diviem 4 un 8 lpp. izdevumiem uz vienu 12 lpp. izdevumu mēnesī dominē atbildes "**pozitīvi**" un "**neitrāli**", ko abos gadījumos izteikuši 37% respondentu.

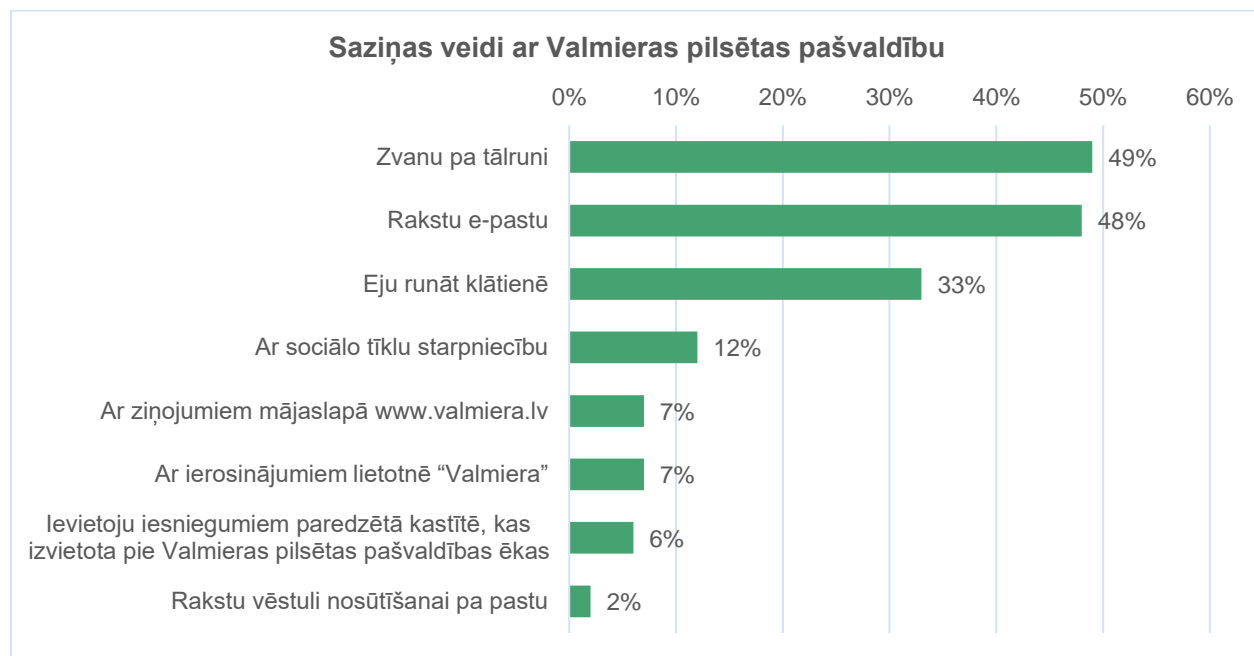


Anketas dalībnieku **komentāros par šo jautājumu** visbiežāk minēts, ka saņemšana divas reizes mēnesī bija vēlamāka, tomēr liela daļa komentētāju norāda arī uz to, ka atbalsta izmaiņas, jo tas

ietaupa resursus. Tāpat respondenti izteikuši viedokli, ka izdevums ir lieks, nepienāk vai netiek lasīts, kā arī saņemti pozitīvi vērtējumi un citi ieteikumi.

Uzticība, saziņa un sadarbība ar pašvaldību

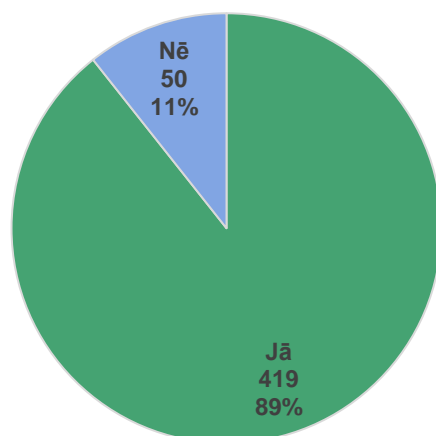
Norādot biežāk lietotos saziņas veidus ar Valmieras pilsētas pašvaldību, respondenti visvairāk atzīmējuši **saziņu pa tālruni** (49% no sniegtajām atbildēm jeb 219 respondenti), **saziņu pa e-pastu** (48% jeb 212) un **klātienes tikšanos** (33% jeb 146).



Komentāru sadaļā par citiem saziņas veidiem, respondenti visbiežāk komentējuši, ka nesazinās ar pašvaldību vai arī nav bijusi vajadzība sazināties, tāpat minēti elektroniskie saziņas veidi kā piemēram latvija.lv, lietotne "Valmiera", kas jau minēta aptaujā, kā arī citi jau pieminētie saziņas veidi kā klātienes tikšanās u.c.

Atbildot uz jautājumu par uzticību Valmieras pilsētas pašvaldībai, lielākā daļa respondentu (89% jeb 419) atbildējuši **apstipriņoši**.

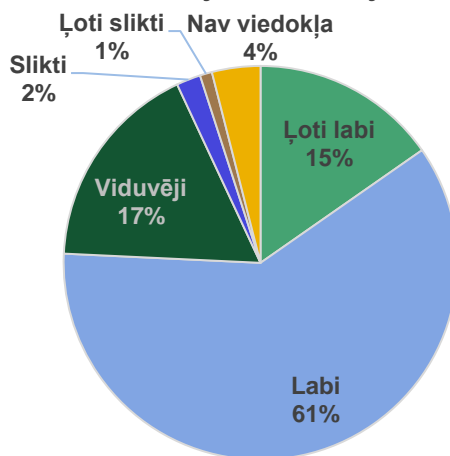
Vai Jūs uzticaties Valmieras pilsētas pašvaldībai?



Izvērtējot Valmieras pilsētas pašvaldības sadarbību ar iedzīvotājiem, lielākā daļa anketas dalībnieku to atzinuši par „**labu**” (61% jeb 304), tam seko vērtējumi „**viduvēji**” (17% jeb 87) un „**ļoti labi**” (15% jeb 77). Zemu vērtējumu (“slikti” un “ļoti slikti”) sadarbības novērtējumā ir salīdzinoši ļoti nedaudz (attiecīgi 2% un 1%), kas ļauj secināt, ka kopumā iedzīvotāji ir apmierināti ar pašvaldības sadarbību ar iedzīvotājiem.

Lai uzlabotu pašvaldības sadarbību ar iedzīvotājiem, respondenti visbiežāk iesaka uzlabot dažādus komunikācijas un attieksmes aspektus, rīkot domrades un tikšanās ar iedzīvotājiem, rīkot aptaujas, tāpat tiek sniegti komentāri par pašvaldības darbu un citi komentāri.

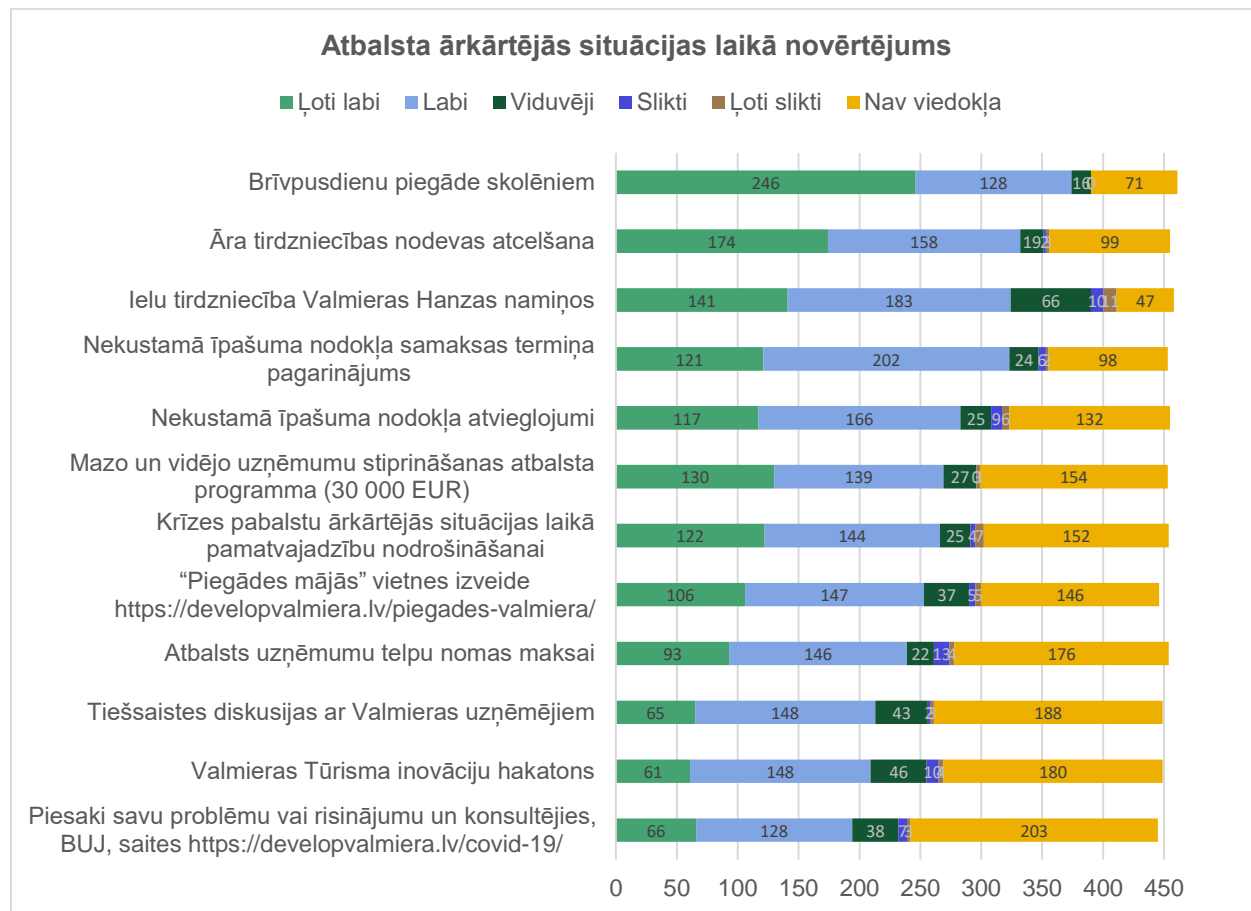
Valmieras pilsētas pašvaldības sadarbības ar iedzīvotājiem novērtējums



Atbalsts ārkārtējo situāciju laikā

Sniedzot savu novērtējumu par atbalstu iedzīvotājiem un uzņēmējiem ārkārtējās situācijas laikā, respondenti visaugstāk novērtējuši **brīvpusdienu piegādi skolēniem** (81% no sniegtajām atbildēm jeb 374 vērtējumi “ļoti labi” un “labi”), **āra tirdzniecības nodevas atcelšanu** (73% jeb

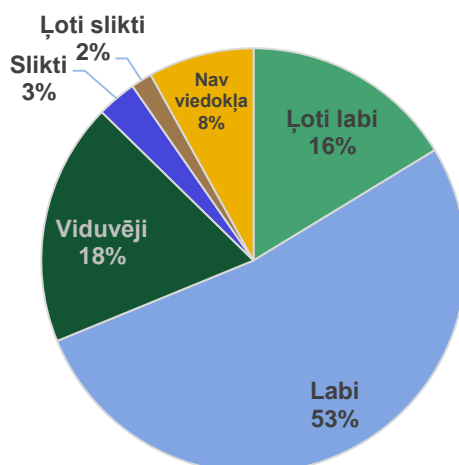
332), **ielu tirdzniecību Valmieras Hanzas namiņos** (71% jeb 324) un **nekustamā īpašuma nodokļa samaksas termiņa pagarinājumu** (71% jeb 323). Tomēr jāpiemin, ka visas aptaujas jautājumā minētās iniciatīvas ir guvušas lielāko skaitu vērtējumu ar “ļoti labi” un “labi”, kā arī zemo vērtējumu proporcija ir ļoti neliela, tā kā var secināt, ka kopumā iedzīvotāji atzinīgi novērtējuši pašvaldības sniegto atbalstu.



Komentējot atbalsta veidus un iespējamus uzlabojumus, respondenti visbiežāk snieguši komentāru par atbalstu dažādām iedzīvotāju grupām (piemēram, skolēniem), atbalstu uzņēmējdarbībai, t.sk. komentējot Hanzas namiņus, kā arī snieguši citus komentārus.

Atbildot uz jautājumu par informācijas pieejamību par Covid-19, vairāk nekā puse no respondentiem to novērtējuši kā **labu** (53% jeb 261 no sniegtajām atbildēm), sekojot atbildēm “viduvēji” (18% jeb 92) un “ļoti labi” (16% jeb 81).

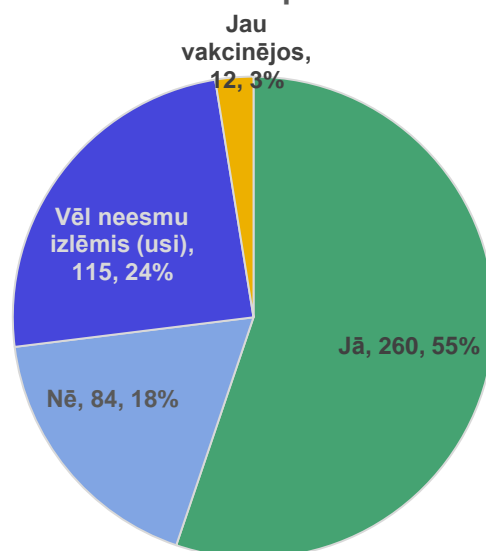
Informācijas pieejamības par Covid-19 novērtējums



Atbildot uz jautājumu, **ko ieteiktu uzlabot, kāda informācija par Covid-19 būtu vēl noderīga**, respondenti visbiežāk min nepieciešamību saņemt informāciju par situāciju un saslimušajiem Valmierā, tiek minēti arī konkrēti ieteikumi par informācijas saturu (piemēram, saslimstības vietas, vakcīnas, vadlīnijas uzņēmējiem u.c.), dažādi komentāri par informācijas kanāliem, tāpat saņemti viedokļi, ka informācijas ir par daudz, un citi komentāri.

Atbildot uz jautājumu par vakcinēšanos pret Covid-19, **55% jeb 260 no respondentiem norādījuši, ka vakcinēsies**, 24% jeb 115 nav izlēmuši, savukārt 18% jeb 84 – nevakcinēsies. 3% norādījuši, ka ir jau vakcinējušies.

Vai vakcinēsieties pret Covid-19?

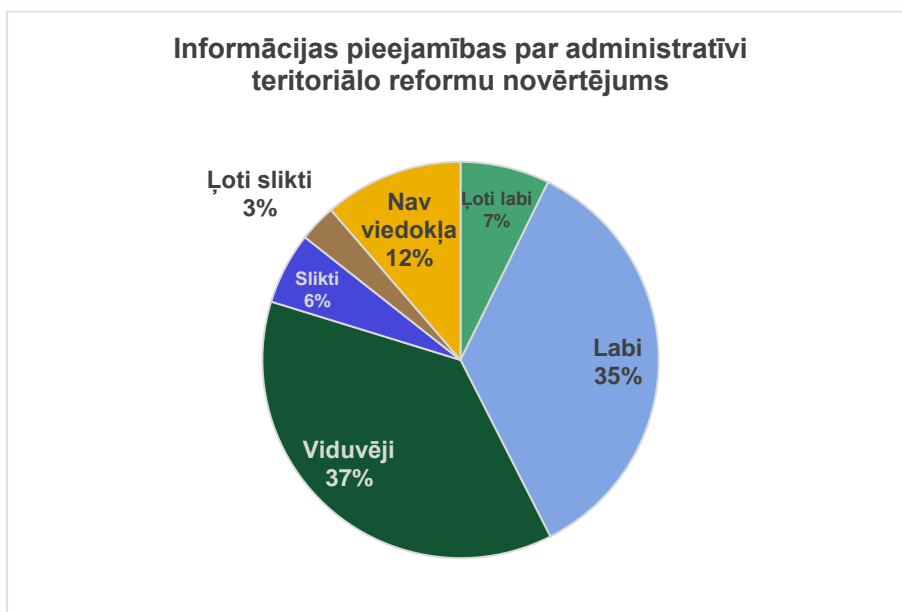


Pašvaldību vēlēšanas un administratīvi teritoriālā reforma

Uz jautājumu par dalību 2021.gada 5. jūnija pašvaldību vēlēšanās, kurās tiks ievēlēta jaunā Valmieras novada dome, pārliecinoši lielākā daļa respondentu atbildējuši **apstiprinoši** (81% jeb 382 no sniegtajām atbildēm).



Savukārt novērtējumā par informācijas pieejamību par administratīvi teritoriālo reformu dominē atbildes "**viduvēji**" (37% jeb 184 sniegtās atbildes) un "**labi**" (35% jeb 174).



Komentējot jautājumu par to, **ko vajadzētu uzlabot vai kādu vēl informāciju būtu noderīga**, respondenti visbiežāk minējuši informācijas nepieciešamību par jaunā novada darba organizāciju

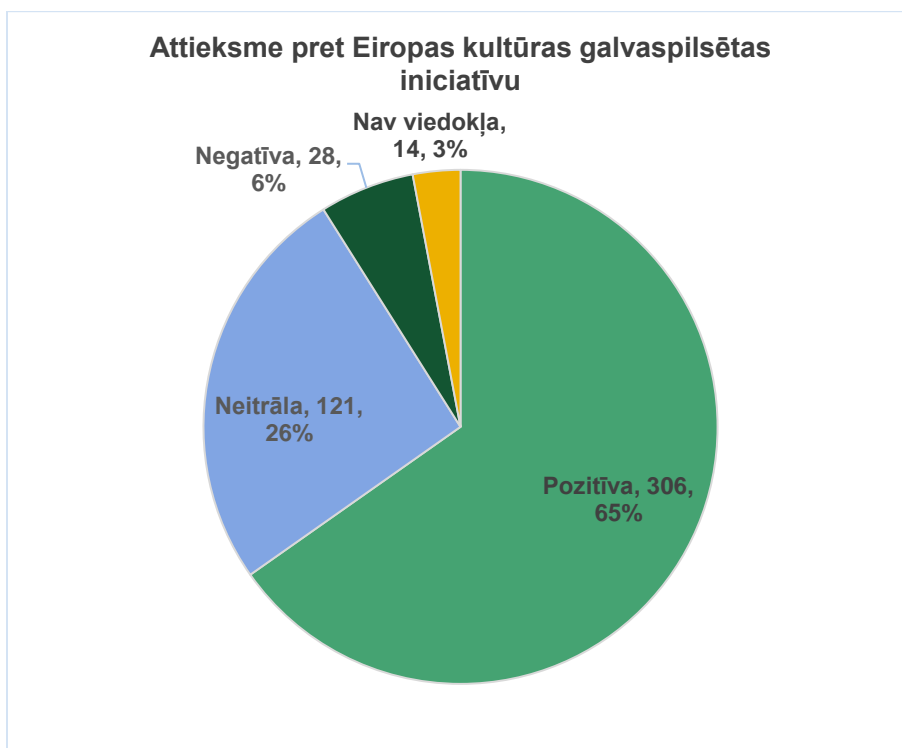
un izmaiņām, t.sk. iedzīvotājiem, tāpat minēti ieteikumi sniegt vairāk un plašāku dažāda veida informāciju un citi komentāri.

Anketas dalībnieku redzējumā trīs prioritāri veicamie darbi topošajā Valmieras novadā ir: **ceļu infrastruktūras uzlabošana** (minējuši 38 respondenti), **veloinfrastruktūras attīstība** (19 atbildes) un **dzīvojamā fonda attīstība** (19 atbildes).



Dalība konkursā "Eiropas kultūras galvaspilsēta 2027"

Respondentu attieksme pret Valmieras novada ieceri kļūt par Eiropas kultūras galvaspilsētu 2027 ir lielākoties **pozitīva** (65% jeb 306 no sniegtajām atbildēm), kam seko neitrāla attieksme (26% jeb 121).



Respondentu biežāk minētās galvenās Valmieras un topošā Valmieras novada priekšrocības ceļā uz titulu “Eiropas kultūras galvaspilsēta 2027” ir šādas: **daudzveidīgs kultūras un sporta piedāvājums/ pieejamība** (42 respondenti minējuši šo priekšrocību), **attīstīta, sakopta, zaļa pilsētvide un infrastruktūra** (38 atbildes), savukārt 36 respondenti snieguši savu komentāru, kādēļ **nesaskata priekšrocības vai kādi uzlabojumi nepieciešami**.

